

บทที่ 3

ผลการติดตามตรวจสอบคุณภาพสิ่งแวดล้อม

การติดตามตรวจสอบคุณภาพสิ่งแวดล้อม ของ โครงการ Bangkok feliz Krungthon 5 (Bangkok feliz sathorn-taksin) (ระยะดำเนินการ) ดำเนินการจัดจ้าง บริษัท เอส.พี.เจ.โซลูชั่นติฟิค จำกัด โดยทำการตรวจวัดคุณภาพน้ำทิ้งและน้ำสระเวย์น้ำ บริเวณพื้นที่โครงการ ระหว่างเดือนกรกฎาคม - ธันวาคม พ.ศ.2568

3.1 วัตถุประสงค์

- 1) เพื่อติดตามตรวจสอบคุณภาพสิ่งแวดล้อมตามข้อกำหนดในมาตรการติดตามตรวจสอบคุณภาพสิ่งแวดล้อมใน รายงานการวิเคราะห์ผลกระทบสิ่งแวดล้อม
- 2) เพื่อนำผลการติดตามตรวจสอบคุณภาพสิ่งแวดล้อมไปเปรียบเทียบกับเกณฑ์มาตรฐาน และนำไปกำหนดเป็น แนวทางในการวางแผนการจัดการด้านสิ่งแวดล้อมของโครงการต่อไป
- 3) เพื่อเป็นข้อมูลเฝ้าระวังผลกระทบต่อชุมชนบริเวณใกล้เคียงโครงการ

3.2 ผลการปฏิบัติตามมาตรการติดตามตรวจสอบคุณภาพสิ่งแวดล้อม

การดำเนินงานตามมาตรการติดตามตรวจสอบคุณภาพสิ่งแวดล้อม ตามที่เสนอในรายงานการวิเคราะห์ผลกระทบ สิ่งแวดล้อมที่ผ่านความเห็นชอบจากสำนักงานนโยบายและแผนทรัพยากรธรรมชาติ ตามหนังสือเห็นชอบเลขที่ ทส. 1009.5/8824 ลงวันที่ 18 สิงหาคม 2557 โดยมีวิธีตรวจวัดคุณภาพสิ่งแวดล้อมของโครงการ และสำรวจข้อมูลการดำเนินงาน ของโครงการในระหว่างเดือนกรกฎาคม - ธันวาคม พ.ศ.2568 สรุปได้ดังตารางที่ 3-1

ตารางที่ 3-1 ผลการปฏิบัติตามมาตรการติดตามตรวจสอบคุณภาพสิ่งแวดล้อม ของโครงการ Bangkok feliz Krungthon 5 (Bangkok feliz sathorn-taksin) (ระยะดำเนินการ)
ระหว่างเดือนกรกฎาคม - ธันวาคม พ.ศ.2568

ดัชนีคุณภาพสิ่งแวดล้อม	บริเวณที่ตรวจสอบ	พารามิเตอร์	วิธีการตรวจสอบ และ ความถี่ในการตรวจวัด	ผลการปฏิบัติตามมาตรการ	ปัญหา อุปสรรค และการแก้ไข	เอกสารและรูปภาพ ประกอบมาตรการฯ
ระยะดำเนินการ 1.คุณภาพอากาศ						
1.1 ฝุ่นละออง	1) ถนนภายในพื้นที่โครงการ	- ความสะอาด	- ทุกวันตลอดระยะเวลาเปิดดำเนินการ	ทางโครงการได้มอบหมายให้แม่บ้านแต่ละอาคารเป็นผู้ดูแลความสะอาดและรวบรวมเก็บขยะมูลฝอยเป็นประจำทุกวัน	-	ภาคผนวก ข1 (รูปที่ 34)
	2) ผู้พักอาศัยข้างเคียง พื้นที่โครงการ	- ความเสียหาย / ผลกระทบ หรือเรื่องร้องเรียนจากผู้ที่ได้รับผลกระทบ	- สัปดาห์ละ 1 ครั้ง ตลอดระยะเวลาเปิดดำเนินการ	ทางโครงการได้มีเจ้าหน้าที่คอยตรวจสอบความคิดเห็นและกรณีร้องทุกข์ ตลอดระยะเวลา ไม่พบกรณีร้องร้องทุกแต่อย่างใด	-	-

ตารางที่ 3-1 (ต่อ) ผลการปฏิบัติตามมาตรการติดตามตรวจสอบคุณภาพสิ่งแวดล้อม ของโครงการ Bangkok feliz Krungthon 5 (Bangkok feliz sathorn-taksin) (ระยะดำเนินการ)
ระหว่างเดือนกรกฎาคม - ธันวาคม พ.ศ.2568

ดัชนีคุณภาพสิ่งแวดล้อม	บริเวณที่ตรวจสอบ	พารามิเตอร์	วิธีการตรวจสอบ และ ความถี่ในการตรวจวัด	ผลการปฏิบัติตามมาตรการ	ปัญหา อุปสรรค และการแก้ไข	เอกสารและรูปภาพ ประกอบมาตรการฯ
ระยะดำเนินการ 1.คุณภาพอากาศ						
1.2 มลพิษทางอากาศ	1) ถนนภายในพื้นที่โครงการ	- ความสะอาด	- ทุกวันตลอดระยะเวลาเปิดดำเนินการ	ทางโครงการปฏิบัติตามมาตรการกำหนด	-	ภาคผนวก ข1 (รูปที่ 34)
	2) พื้นที่สีเขียวภายในโครงการ	- ความสมบูรณ์ของพันธุ์ไม้แต่ละชนิด	- ทุกวันตลอดระยะเวลาเปิดดำเนินการ	ทางโครงการได้มีการจัดทำพื้นที่สีเขียว บริเวณรอบๆโครงการ โดยเลือกลักษณะพื้นที่ต่างๆตามความเหมาะสมภายในพื้นที่ ซึ่งขณะปฏิบัติการติดตามมาตรการฯ พบว่าภายในพื้นที่โครงการมีจำนวนของต้นไม้และพืชพันธุ์ พืชเพียงต่อพื้นที่โครงการ	-	ภาคผนวก ข1 (รูปที่ 2)
	3) ป้ายและสัญลักษณ์ต่างๆ อาทิเช่น ป้ายห้ามติดเครื่องยนต์ ป้ายจำกัดความเร็ว	- สภาพติ่มองเห็นชัดเจนและไม่ลบเลือน	- เดือนละ 1 ครั้งตลอดระยะเวลาเปิดดำเนินการ	ทางโครงการได้มีการติดตั้งป้ายสัญลักษณ์จราจรต่างๆเช่น ป้ายจำกัดความเร็ว จุดจอดรถ และการทำสัญญาณ ชะลอความเร็วตามมาตรการกำหนดฯ	-	ภาคผนวก ข1 (รูปที่ 3,7,8)

ตารางที่ 3-1 (ต่อ) ผลการปฏิบัติตามมาตรการติดตามตรวจสอบคุณภาพสิ่งแวดล้อม ของโครงการ Bangkok feliz Krungthon 5 (Bangkok feliz sathorn-taksin) (ระยะดำเนินการ)
 ระหว่างเดือนกรกฎาคม - ธันวาคม พ.ศ.2568

ดัชนีคุณภาพสิ่งแวดล้อม	บริเวณที่ตรวจสอบ	พารามิเตอร์	วิธีการตรวจสอบ และ ความถี่ในการตรวจวัด	ผลการปฏิบัติตามมาตรการ	ปัญหาอุปสรรคและการแก้ไข	เอกสารและรูปภาพประกอบมาตรการฯ
ระยะดำเนินการ 1.คุณภาพอากาศ						
1.2 มลพิษทางอากาศ (ต่อ)	4) ผู้พักอาศัยข้างเคียง พื้นที่โครงการ	- ความเสียหาย / ผลกระทบ หรือเรื่อง ร้องเรียนจากผู้ที่ได้รับ ผลกระทบ	- สัปดาห์ละ 1 ครั้ง ตลอด ระยะเวลาเปิดดำเนินการ	ทางโครงการได้มีเจ้าหน้าที่คอยตรวจสอบ ความคิดเห็นและกรณีร้องร้องทุกข์ ตลอด ระยะเวลา ไม่พบกรณีร้องร้องทุกข์แต่อย่าง ใด	-	-

ตารางที่ 3-1 (ต่อ) ผลการปฏิบัติตามมาตรการติดตามตรวจสอบคุณภาพสิ่งแวดล้อม ของโครงการ Bangkok feliz Krungthon 5 (Bangkok feliz sathorn-taksin) (ระยะดำเนินการ)
ระหว่างเดือนกรกฎาคม - ธันวาคม พ.ศ.2568

ดัชนีคุณภาพสิ่งแวดล้อม	บริเวณที่ตรวจสอบ	พารามิเตอร์	วิธีการตรวจสอบ และ ความถี่ในการตรวจวัด	ผลการปฏิบัติตามมาตรการ	ปัญหา อุปสรรค และการแก้ไข	เอกสารและรูปภาพ ประกอบมาตรการฯ
ระยะดำเนินการ 2. เสี่ยง						
	1) ภายในพื้นที่โครงการ - ป้ายและสัญลักษณ์ ต่างๆ อาทิเช่น ป้ายห้าม ติดเครื่องยนต์ ป้ายจำกัด ความเร็ว	- สภาพติ่มองเห็นชัดเจน และไม่ลบลือน	- เดือนละ 1 ครั้ง ตลอด ระยะเวลาเปิดดำเนินการ	ทางโครงการได้มีการติดตั้งป้ายสัญลักษณ์ จราจรต่างๆเช่น ป้ายจำกัดความเร็ว จุด จอดรถ และการทำสัญญาณ ชะลอความเร็ว ตามมาตรการกำหนดฯ	-	ภาคผนวก ข1 (รูปที่ 3,7,8)
	2) ผู้พักอาศัยข้างเคียง พื้นที่โครงการ	- ความเสียหาย / ผลกระทบ หรือเรื่อง ร้องเรียนจากผู้ที่ได้รับ ผลกระทบ	- สัปดาห์ละ 1 ครั้ง ตลอด ระยะเวลาเปิดดำเนินการ	ทางโครงการได้มีเจ้าหน้าที่คอยตรวจสอบ ความคิดเห็นและกรณีร้องร้องทุกข์ ตลอด ระยะเวลา ไม่พบกรณีร้องร้องทุกข์แต่อย่าง ใด	-	-

ตารางที่ 3-1 (ต่อ) ผลการปฏิบัติตามมาตรการติดตามตรวจสอบคุณภาพสิ่งแวดล้อม ของโครงการ Bangkok feliz Krungthon 5 (Bangkok feliz sathorn-taksin) (ระยะดำเนินการ)
ระหว่างเดือนกรกฎาคม - ธันวาคม พ.ศ.2568

ดัชนีคุณภาพสิ่งแวดล้อม	บริเวณที่ตรวจสอบ	พารามิเตอร์	วิธีการตรวจสอบ และ ความถี่ในการตรวจวัด	ผลการปฏิบัติตามมาตรการ	ปัญหา อุปสรรค และการแก้ไข	เอกสารและรูปภาพ ประกอบมาตรการฯ
ระยะดำเนินการ 3. น้ำใช้	- เส้นท่อประปา	- การแตกหรือรั่วซึมของท่อประปา	เดือนละ 1 ครั้ง	ทางโครงการได้มอบหมายให้เจ้าหน้าที่คอยตรวจสอบการรั่วซึมของน้ำที่อาจเกิดขึ้นภายในพื้นที่โครงการ หากเกิดการรั่วซึมทางโครงการจะดำเนินการแก้ไขให้โดยทันที	-	ภาคผนวก ข1 (รูปที่ 38)
	- ถังเก็บน้ำใช้	- ความสะอาด	- ปีละ 2 ครั้ง (6เดือน/ครั้ง) ตลอดระยะเวลาเปิดดำเนินการ	ปัจจุบันทางโครงการได้จัดให้มีเจ้าหน้าที่ผู้รับผิดชอบคอยดูแล และตรวจสอบ น้ำใช้ ตลอดจนการเก็บน้ำสำรอง ล้างถังน้ำสำรอง ตามมาตรการกำหนด	-	ภาคผนวก ข1 (รูปที่ 24)
	- วาล์วควบคุมการจ่ายน้ำ	- การปิดวาล์วในช่วงเวลา 07.00 – 10.00 น. และ ช่วงเวลา 19.30 – 21.00 น.	- ทุกวันตลอดระยะเวลาเปิดดำเนินการ	ทางโครงการปฏิบัติตามมาตรการกำหนด	-	-

ตารางที่ 3-1 (ต่อ) ผลการปฏิบัติตามมาตรการติดตามตรวจสอบคุณภาพสิ่งแวดล้อม ของโครงการ Bangkok feliz Krungthon 5 (Bangkok feliz sathorn-taksin) (ระยะดำเนินการ)
ระหว่างเดือนกรกฎาคม - ธันวาคม พ.ศ.2568

ดัชนีคุณภาพสิ่งแวดล้อม	บริเวณที่ตรวจสอบ	พารามิเตอร์	วิธีการตรวจสอบ และ ความถี่ในการตรวจวัด	ผลการปฏิบัติตามมาตรการ	ปัญหา อุปสรรค และการแก้ไข	เอกสารและรูปภาพ ประกอบมาตรการฯ
ระยะดำเนินการ 4. สระว่ายน้ำ 4.1 โครงสร้างสระว่ายน้ำ	- พื้นสระว่ายน้ำ	- ความสะอาด	- สัปดาห์ละ 1 ครั้ง ตลอด ระยะเวลาเปิดดำเนินการ	ทางโครงการปฏิบัติตามมาตรการกำหนด	-	ภาคผนวก ข1 (รูปที่ 43)
	- อุปกรณ์ไฟฟ้าบริเวณ สระว่ายน้ำ	- สภาพพร้อมใช้งานไม่ ชำรุด	- สัปดาห์ละ 1 ครั้ง ตลอด ระยะเวลาเปิดดำเนินการ	ทางโครงการปฏิบัติตามมาตรการกำหนด	-	ภาคผนวก ข1 (รูปที่ 42)
	- ขอบสระและทางเดิน บริเวณสระว่ายน้ำ	- ไม่มีน้ำขัง	- ตลอดระยะ เวลาเปิด ดำเนินการสระว่ายน้ำ	ทางโครงการปฏิบัติตามมาตรการกำหนด	-	ภาคผนวก ข1 (รูปที่ 43)
4.2 อุบัติเหตุจากการ จมน้ำ	- ป้ายแสดงกฎข้อปฏิบัติ สำหรับผู้ใช้น้ำสระว่ายน้ำ	- สภาพดีไม่ลบลือน	- สัปดาห์ละ 1 ครั้ง ตลอด ระยะเวลาเปิดดำเนินการ	ทางโครงการปฏิบัติตามมาตรการกำหนด	-	ภาคผนวก ข1 (รูปที่ 46)
	- อุปกรณ์ประจำสระว่าย น้ำ เช่น ไม่วัดชีวิต ห่วง ชูชีพ โฟมช่วยชีวิต	- สภาพพร้อมใช้งานไม่ ชำรุด	- สัปดาห์ละ 1 ครั้ง ตลอด ระยะเวลาเปิดดำเนินการ	ทางโครงการปฏิบัติตามมาตรการกำหนด	-	ภาคผนวก ข1 (รูปที่ 32)

ตารางที่ 3-1 (ต่อ) ผลการปฏิบัติตามมาตรการติดตามตรวจสอบคุณภาพสิ่งแวดล้อม ของโครงการ Bangkok feliz Krungthon 5 (Bangkok feliz sathorn-taksin) (ระยะดำเนินการ)
ระหว่างเดือนกรกฎาคม - ธันวาคม พ.ศ.2568

ดัชนีคุณภาพสิ่งแวดล้อม	บริเวณที่ตรวจสอบ	พารามิเตอร์	วิธีการตรวจสอบ และ ความถี่ในการตรวจวัด	ผลการปฏิบัติตามมาตรการ	ปัญหา อุปสรรค และการแก้ไข	เอกสารและรูปภาพ ประกอบมาตรการฯ
ระยะดำเนินการ 4. สระว่ายน้ำ 4.3 คุณภาพสระว่ายน้ำ	- สระว่ายน้ำ บริเวณส่วน ลึก และส่วนตื้น บริเวณ ละ 1 จุด	- pH - Residual Chlorine	- ทุกวันตลอดระยะเวลา เปิดดำเนินการ	ทางโครงการได้ทำการตรวจวัด pH ,Residual Chlorine ทุกวัน ข้อมูลการ ตรวจวัดแสดงในภาคผนวก ง คุณภาพน้ำ สระว่ายน้ำ	-	ภาคผนวก ง
		- Coliform Bacteria - จุลินทรีย์กลุ่มที่ทำให้เกิด โรคได้แก่ Staphyococcus aureus และ Pseudomonas aeruginosa)	- สัปดาห์ละ 1 ครั้ง ตลอด ระยะเวลาเปิดดำเนินการ	โครงการดำเนินการจัดจ้างบริษัท เอส.พี. เจ.ไซแอนติฟิค จำกัด ในการตรวจวัด คุณภาพน้ำสระว่ายน้ำ แสดงผลการ ตรวจวัดดังตารางที่ 3-6 ถึงตารางที่ 3-7	-	ภาคผนวก ง
	- ระบบกรองน้ำสระว่ายน้ำ	- สภาพดีไม่ชำรุด	- สัปดาห์ละ 1 ครั้ง ตลอด ระยะเวลาเปิดดำเนินการ	ทางโครงการปฏิบัติตามมาตรการกำหนด	-	-
	- ความสะอาดของสระ ว่ายน้ำ	- ไม่มีตะกอน ตะไคร่น้ำ และเศษผง	- สัปดาห์ละ 1 ครั้ง ตลอด ระยะเวลาเปิดดำเนินการ	ทางโครงการปฏิบัติตามมาตรการกำหนด	-	ภาคผนวก ข1 (รูปที่ 45)

ตารางที่ 3-1 (ต่อ) ผลการปฏิบัติตามมาตรการติดตามตรวจสอบคุณภาพสิ่งแวดล้อม ของโครงการ Bangkok feliz Krungthon 5 (Bangkok feliz sathorn-taksin) (ระยะดำเนินการ)
ระหว่างเดือนกรกฎาคม - ธันวาคม พ.ศ.2568

ดัชนีคุณภาพสิ่งแวดล้อม	บริเวณที่ตรวจสอบ	พารามิเตอร์	วิธีการตรวจสอบ และ ความถี่ในการตรวจวัด	ผลการปฏิบัติตามมาตรการ	ปัญหา อุปสรรค และการแก้ไข	เอกสารและรูปภาพ ประกอบมาตรการฯ
ระยะดำเนินการ 5. คุณภาพน้ำ	ตรวจวัด 1 สถานี คือ 1) น้ำทิ้งก่อนบำบัดน้ำเสีย 2) น้ำทิ้งหลังการบำบัด	- pH - BOD - Suspended Solids - Settleable Solids - Total Dissolved Solids - Sulfide - TKN - Oil and Grease - Total Coliform Bacteria - Fecal Coliform Bacteria	- เก็บและวิเคราะห์ตัวอย่าง ด้วยวิธีมาตรฐาน - เดือนละ 1 ครั้ง	โครงการดำเนินการจัดจ้างบริษัท เอส.พี. เจ.ไฮแอนติฟิค จำกัด ในการตรวจวัด คุณภาพน้ำทิ้งของระบบบำบัดน้ำเสียของโครงการ เดือนละ 1 ครั้ง ตลอดระยะเวลา ดำเนินการ แสดงผลการตรวจวัดดังตาราง ที่ 3-4 ถึงตารางที่ 3-5	-	ภาคผนวก ง

ตารางที่ 3-1 (ต่อ) ผลการปฏิบัติตามมาตรการติดตามตรวจสอบคุณภาพสิ่งแวดล้อม ของโครงการ Bangkok feliz Krungthon 5 (Bangkok feliz sathorn-taksin) (ระยะดำเนินการ)
 ระหว่างเดือนกรกฎาคม - ธันวาคม พ.ศ.2568

ดัชนีคุณภาพสิ่งแวดล้อม	บริเวณที่ตรวจสอบ	พารามิเตอร์	วิธีการตรวจสอบ และ ความถี่ในการตรวจวัด	ผลการปฏิบัติตามมาตรการ	ปัญหา อุปสรรค และการแก้ไข	เอกสารและรูปภาพ ประกอบมาตรการฯ
ระยะดำเนินการ						
5. คุณภาพน้ำ (ต่อ)	การทำงานของระบบน้ำเสีย	1. ปริมาณการใช้ไฟฟ้าของระบบบำบัดน้ำเสีย (หน่วย) 2. ปริมาณน้ำใช้ในทุกกิจกรรมของแหล่งกำเนิดมลพิษ (ลูกบาศก์เมตร)	-	ทางโครงการปฏิบัติตามมาตรการกำหนด	-	ภาคผนวก ข1 (รูปที่ 9)

ตารางที่ 3-1 (ต่อ) ผลการปฏิบัติตามมาตรการติดตามตรวจสอบคุณภาพสิ่งแวดล้อม ของโครงการ Bangkok feliz Krungthon 5 (Bangkok feliz sathorn-taksin) (ระยะดำเนินการ)
ระหว่างเดือนกรกฎาคม - ธันวาคม พ.ศ.2568

ดัชนีคุณภาพสิ่งแวดล้อม	บริเวณที่ตรวจสอบ	พารามิเตอร์	วิธีการตรวจสอบ และ ความถี่ในการตรวจวัด	ผลการปฏิบัติตามมาตรการ	ปัญหา อุปสรรค และการแก้ไข	เอกสารและรูปภาพ ประกอบมาตรการฯ
ระยะดำเนินการ 5. คุณภาพน้ำ(ต่อ)	การทำงานของระบบน้ำเสีย(ต่อ)	3. ปริมาณน้ำเสียที่เข้าสู่ระบบบำบัดน้ำเสีย (ลูกบาศก์เมตร) 4. การระบายน้ำทั้งจากระบบบำบัดน้ำเสีย (ระบาย/ไม่ระบาย) 5. ปริมาณสารเคมีหรือสารสกัดชีวภาพที่ใช้ (ชื่อ/ปริมาณ) (ลิตร หรือ กิโลกรัม) 6.การทำงานของระบบบำบัดน้ำเสีย (ปกติ/ผิดปกติ) 7.การทำงานของเครื่องสูบน้ำ(ปกติ/ผิดปกติ) 8.การทำงานของเครื่องเติมอากาศ(ปกติ/ผิดปกติ)	- เก็บสถิติและข้อมูลการทำงานของระบบบำบัดน้ำเสีย ทุกวัน และ บันทึก รายละเอียดเก็บไว้ภายในพื้นที่โครงการเป็นระยะเวลา 2 ปี นับตั้งแต่วันที่มีการเก็บสถิติข้อมูลนั้นและจัดทำรายงานสรุปผลการทำงานของระบบบำบัดน้ำเสียในแต่ละเดือน และเสนอรายงานต่อเจ้าพนักงานท้องถิ่น (สำนักงานเขตคลองสาน) ภายในวันที่ 15 ของเดือนถัดไป	ทางโครงการปฏิบัติตามมาตรการกำหนด	-	ภาคผนวก ข1 (รูปที่ 9)

ตารางที่ 3-1 (ต่อ) ผลการปฏิบัติตามมาตรการติดตามตรวจสอบคุณภาพสิ่งแวดล้อม ของโครงการ Bangkok feliz Krungthon 5 (Bangkok feliz sathorn-taksin) (ระยะดำเนินการ)
ระหว่างเดือนกรกฎาคม - ธันวาคม พ.ศ.2568

ดัชนีคุณภาพสิ่งแวดล้อม	บริเวณที่ตรวจสอบ	พารามิเตอร์	วิธีการตรวจสอบ และ ความถี่ในการตรวจวัด	ผลการปฏิบัติตามมาตรการ	ปัญหา อุปสรรค และการแก้ไข	เอกสารและรูปภาพ ประกอบมาตรการฯ
ระยะดำเนินการ 5. คุณภาพน้ำ(ต่อ)	การทำงานของระบบน้ำเสีย(ต่อ)	9.การทำงานของเครื่อง กวนผสมน้ำเสีย (ปกติ/ ผิดปกติ) 10. การทำงานของเครื่อง กวนผสมสารเคมี (ปกติ/ ผิดปกติ) 11. เครื่องสูบน้ำตะกอน (ปกติ/ผิดปกติ) 12.อื่นๆ (ระบุ) (ปกติ/ ผิดปกติ) 13.ปริมาณ ตะกอน ส่วนเกินที่เกิดขึ้นจาก ระบบบำบัดน้ำเสียที่นำไป กำจัด(ลูกบาศก์เมตร) 14. ปัญหาอุปสรรค และ แนวทางแก้ไข	- เก็บสถิติและข้อมูลการ ทำงานของระบบบำบัดน้ำ เสียทุกวัน และบันทึก รายละเอียดเก็บไว้ใน รายนามที่โครงการเป็น ระยะเวลา 2 ปี นับตั้งแต่วินาทีที่มีการเก็บสถิติข้อมูลนั้น และจัดทำรายงานสรุปผล การทำงานของระบบบำบัด น้ำเสียในแต่ละเดือน และ เสนอรายงาน ต่อเจ้า พนักงานท้องถิ่น (สำนักงาน เขตบางพลัด) ภายในวันที่ 15 ของเดือนถัดไป	ทางโครงการปฏิบัติตามมาตรการกำหนด	-	ภาคผนวก ข1 (รูปที่ 9)

ตารางที่ 3-1 (ต่อ) ผลการปฏิบัติตามมาตรการติดตามตรวจสอบคุณภาพสิ่งแวดล้อม ของโครงการ Bangkok feliz Krungthon 5 (Bangkok feliz sathorn-taksin) (ระยะดำเนินการ)
ระหว่างเดือนกรกฎาคม - ธันวาคม พ.ศ.2568

ดัชนีคุณภาพสิ่งแวดล้อม	บริเวณที่ตรวจสอบ	พารามิเตอร์	วิธีการตรวจสอบ และ ความถี่ในการตรวจวัด	ผลการปฏิบัติตามมาตรการ	ปัญหา อุปสรรค และการแก้ไข	เอกสารและรูปภาพ ประกอบมาตรการฯ
ระยะดำเนินการ 6. การระบายน้ำ	- บ่อพักน้ำภายในโครงการและท่อระบายน้ำภายในโครงการ	- การสะสมของตะกอนดินในบ่อพัก และท่อระบายน้ำ	- เดือนละ 1 ครั้ง ตลอดระยะเวลาเปิดดำเนินการ	ทางโครงการปฏิบัติตามมาตรการกำหนด	-	ภาคผนวก ข3
	- เครื่องสูบน้ำภายในบ่อพักน้ำสุดท้าย	- สภาพพร้อมใช้ - อายุการใช้งาน	- 3 เดือน / ครั้ง ตลอดระยะเวลาเปิดดำเนินการ	ทางโครงการปฏิบัติตามมาตรการกำหนด	-	-
7. มูลฝอย	- บริเวณที่ตั้งมูลฝอยห้องพักขยะมูลฝอยประจำชั้นแต่ละอาคาร และห้องพักมูลฝอยรวมของโครงการ	- ปริมาณมูลฝอยตกค้าง - ความสะอาด	ทุกวันตลอดระยะเวลาเปิดดำเนินการ	โครงการดำเนินการเลือกใช้ถุงดำเป็นภาชนะรองรับขยะมูลฝอยไว้ตามจุดต่างๆ ภายในพื้นที่โครงการ และรวบรวมทุกครั้งเมื่อมูลฝอยเต็ม เพื่อให้รถของสำนักงานเขตบางรักมารับไปกำจัดในขั้นตอนต่อไปตลอดจนให้คนงานทำความสะอาดบริเวณที่รองรับมูลฝอย เพื่อป้องกันกลิ่นและการรบกวนของสัตว์พาหะนำโรค	-	ภาคผนวก ข1 (รูปที่ 12,13) ภาคผนวก ข2

ตารางที่ 3-1 (ต่อ) ผลการปฏิบัติตามมาตรการติดตามตรวจสอบคุณภาพสิ่งแวดล้อม ของโครงการ Bangkok feliz Krungthon 5 (Bangkok feliz sathorn-taksin) (ระยะดำเนินการ)
 ระหว่างเดือนกรกฎาคม - ธันวาคม พ.ศ.2568

ดัชนีคุณภาพสิ่งแวดล้อม	บริเวณที่ตรวจสอบ	พารามิเตอร์	วิธีการตรวจสอบ และ ความถี่ในการตรวจวัด	ผลการปฏิบัติตามมาตรการ	ปัญหา อุปสรรค และการแก้ไข	เอกสารและรูปภาพ ประกอบมาตรการฯ
ระยะดำเนินการ 7. มูลฝอย (ต่อ)	- ผู้พักอาศัยข้างเคียง พื้นที่โครงการ	- กลิ่น และทัศนียภาพ	ทุกวันตลอดระยะเวลาเปิด ดำเนินการ	ทางโครงการได้มีเจ้าหน้าที่คอยตรวจสอบ ความคิดเห็นและกรณีร้องร้องทุกข์ ตลอด ระยะเวลา ไม่พบกรณีร้องร้องทุกแต่อย่าง ใด	-	-

ตารางที่ 3-1 (ต่อ) ผลการปฏิบัติตามมาตรการติดตามตรวจสอบคุณภาพสิ่งแวดล้อม ของโครงการ Bangkok feliz Krungthon 5 (Bangkok feliz sathorn-taksin) (ระยะดำเนินการ)
ระหว่างเดือนกรกฎาคม - ธันวาคม พ.ศ.2568

ดัชนีคุณภาพสิ่งแวดล้อม	บริเวณที่ตรวจสอบ	พารามิเตอร์	วิธีการตรวจสอบ และ ความถี่ในการตรวจวัด	ผลการปฏิบัติตามมาตรการ	ปัญหา อุปสรรค และการแก้ไข	เอกสารและรูปภาพ ประกอบมาตรการฯ
ระยะดำเนินการ 8. ระบบไฟฟ้า	1) หม้อแปลงไฟฟ้า	- สภาพดีมองเห็นได้ชัดเจนไม่ลบลื่อน	- ทุกวันตลอดระยะเวลาเปิดดำเนินการ	ทางโครงการได้จัดเจ้าหน้าที่เพื่อตรวจสอบระบบไฟฟ้าให้ทำงานได้อย่างมีประสิทธิภาพ	-	ภาคผนวก ข1 (รูปที่ 4)
	-บริเวณโดยรอบหม้อแปลงไฟฟ้า	- มีสภาพโล่ง ไม่มีสิ่งกีดขวาง/กิ่งไม้ล้ม	- ทุกวันตลอดระยะเวลาเปิดดำเนินการ			
	2) อุปกรณ์ไฟฟ้า	- สภาพพร้อมใช้งาน - อายุการใช้งาน	- 3 เดือน / ครั้ง ตลอดระยะเวลาเปิดดำเนินการ			
9. การอนุรักษ์พลังงาน	- ระบบไฟฟ้าสำรองส่วนกลาง - ระบบปรับอากาศส่วนกลาง - เครื่องจักร อุปกรณ์ต่างๆ เช่นลิฟต์ เครื่องสูบน้ำ เป็นต้น	- เครื่องหมายแสดงประสิทธิภาพ ประหยัดพลังงานที่ระบุมา กับอุปกรณ์ เครื่องใช้ไฟฟ้า - อายุการใช้งานของอุปกรณ์ไฟฟ้า	- เดือนละ 1 ครั้ง ตลอดระยะเวลาเปิดดำเนินการ	ทางโครงการปฏิบัติตามมาตรการกำหนด	-	-
	- จุดติดประกาศและป้ายประชาสัมพันธ์	- สภาพดีมองเห็นได้ชัดเจนไม่ลบลื่อน	- เดือนละ 1 ครั้ง ตลอดระยะเวลาเปิดดำเนินการ	ทางโครงการปฏิบัติตามมาตรการกำหนด	-	ภาคผนวก ข1 (รูปที่ 49)

ตารางที่ 3-1 (ต่อ) ผลการปฏิบัติตามมาตรการติดตามตรวจสอบคุณภาพสิ่งแวดล้อม ของโครงการ Bangkok feliz Krungthon 5 (Bangkok feliz sathorn-taksin) (ระยะดำเนินการ)
ระหว่างเดือนกรกฎาคม - ธันวาคม พ.ศ.2568

ดัชนีคุณภาพสิ่งแวดล้อม	บริเวณที่ตรวจสอบ	พารามิเตอร์	วิธีการตรวจสอบ และ ความถี่ในการตรวจวัด	ผลการปฏิบัติตามมาตรการ	ปัญหา อุปสรรค และการแก้ไข	เอกสารและรูปภาพ ประกอบมาตรการฯ
ระยะดำเนินการ (ต่อ) 10. ระบบป้องกัน อัคคีภัย	1. อุปกรณ์ในระบบ ป้องกันและสัญญาณ เตือนอัคคีภัย	- สภาพพร้อมใช้งาน	- 3 เดือน / ครั้ง	ทางโครงการได้จัดทำระบบป้องกันและ เตือนอัคคีภัย ตามบริเวณจุดต่างๆทั้ง ภายในและภายนอกอาคาร ทั้งนี้จัด เจ้าหน้าที่เพื่อตรวจสอบระบบป้องกัน อัคคีภัยเป็นประจำทุกๆ 3 เดือน หากพบ การชำรุดของอุปกรณ์ทางโครงการจะแก้ไข ซ่อมแซมโดยทันที	-	ภาคผนวก ข1 (รูปที่ 18)
	2. ระบบจ่ายไฟฟ้า สำรอง	- มีแบตเตอรี่สำรองอยู่ ตลอดเวลา และมีสภาพ พร้อมใช้	- 3 เดือน / ครั้ง			
	3. ป้ายและเครื่องหมาย แสดงการหนีไฟ และ แผนผังเส้นทางหนีไฟ	- สภาพดี มองเห็นชัดเจน และไม่ลบเลือน	- 3 เดือน / ครั้ง			

ตารางที่ 3-1 (ต่อ) ผลการปฏิบัติตามมาตรการติดตามตรวจสอบคุณภาพสิ่งแวดล้อม ของโครงการ Bangkok feliz Krungthon 5 (Bangkok feliz sathorn-taksin) (ระยะดำเนินการ)
ระหว่างเดือนกรกฎาคม - ธันวาคม พ.ศ.2568

ดัชนีคุณภาพสิ่งแวดล้อม	บริเวณที่ตรวจสอบ	พารามิเตอร์	วิธีการตรวจสอบ และ ความถี่ในการตรวจวัด	ผลการปฏิบัติตามมาตรการ	ปัญหา อุปสรรค และการแก้ไข	เอกสารและรูปภาพ ประกอบมาตรการฯ
ระยะดำเนินการ (ต่อ) 10. ระบบป้องกันอัคคีภัย (ต่อ)	4. อุปกรณ์ดับเพลิง					
	- เครื่องดับเพลิงแบบหิ้วได้	- สภาพพร้อมใช้งาน - อายุการใช้งาน	- 3 เดือน / ครั้ง	ทางโครงการได้มอบหมายเจ้าหน้าที่โครงการเป็นผู้ตรวจสอบระบบป้องกันและเตือนอัคคีภัย อาทิเช่น ถังดับเพลิงแบบมือถือ หัวรับน้ำดับเพลิง สายฉีดน้ำระบบสัญญาณเตือนภัยและเส้นทางหนีไฟ เป็นต้น เพื่อสามารถใช้งานได้หากเกิดกรณีเหตุเพลิงไหม้ ซึ่งจะตรวจสอบเป็นประจำทุก 3 เดือน สำหรับระบบน้ำดับเพลิง และตัวจ่ายน้ำจะตรวจสอบเป็นประจำทุกๆ เดือน หากพบการชำรุดของอุปกรณ์ทางโครงการจะแก้ไขซ่อมแซมโดยทันที	-	ภาคผนวก ข1 (รูปที่ 18)
	- หัวรับน้ำดับเพลิง	- สภาพพร้อมใช้งาน - เข้าถึงสะดวก	- 3 เดือน / ครั้ง			
	- สายฉีดน้ำดับเพลิงและตู้เก็บสายฉีดน้ำดับเพลิง (FHC)	- สภาพพร้อมใช้งาน	- เดือนละ 1 ครั้ง			
	- ถังเก็บน้ำใช้ และน้ำดับเพลิง	- สภาพของถัง - ระดับน้ำในถัง	- เดือนละ 1 ครั้ง			
	- ระบบดับเพลิงอัตโนมัติ Sprinkler System	- สภาพพร้อมใช้งาน	- เดือนละ 1 ครั้ง			

ตารางที่ 3-1 (ต่อ) ผลการปฏิบัติตามมาตรการติดตามตรวจสอบคุณภาพสิ่งแวดล้อม ของโครงการ Bangkok feliz Krungthon 5 (Bangkok feliz sathorn-taksin) (ระยะดำเนินการ)
 ระหว่างเดือนกรกฎาคม - ธันวาคม พ.ศ.2568

ดัชนีคุณภาพสิ่งแวดล้อม	บริเวณที่ตรวจสอบ	พารามิเตอร์	วิธีการตรวจสอบ และ ความถี่ในการตรวจวัด	ผลการปฏิบัติตามมาตรการ	ปัญหา อุปสรรค และการแก้ไข	เอกสารและรูปภาพ ประกอบมาตรการฯ
ระยะดำเนินการ (ต่อ) 10. ระบบป้องกันอัคคีภัย (ต่อ)	- เครื่องสูบน้ำดับเพลิง (Fire Pump)	- สภาพพร้อมใช้งาน	- เดือนละ 1 ครั้ง			ภาคผนวก ข1 (รูปที่ 18)
	- ลิฟต์ดับเพลิง	- สภาพพร้อมใช้งาน	- เดือนละ 1 ครั้ง			
	5. บันไดหนีไฟ และ เส้นทางในการหนีไฟ	- สภาพพร้อมใช้งาน - ไม่มีสิ่งกีดขวาง	- เดือนละ 1 ครั้ง			

ตารางที่ 3-1 (ต่อ) ผลการปฏิบัติตามมาตรการติดตามตรวจสอบคุณภาพสิ่งแวดล้อม ของโครงการ Bangkok feliz Krungthon 5 (Bangkok feliz sathorn-taksin) (ระยะดำเนินการ)
ระหว่างเดือนกรกฎาคม - ธันวาคม พ.ศ.2568

ดัชนีคุณภาพสิ่งแวดล้อม	บริเวณที่ตรวจสอบ	พารามิเตอร์	วิธีการตรวจสอบ และ ความถี่ในการตรวจวัด	ผลการปฏิบัติตามมาตรการ	ปัญหา อุปสรรค และการแก้ไข	เอกสารและรูปภาพ ประกอบมาตรการฯ
ระยะดำเนินการ (ต่อ) 11. ระบบระบายอากาศ	- ช่องระบายอากาศ ธรรมชาติ เช่น หน้าต่าง และประตู	- ไม่มีวัตถุกีดขวาง	- เดือนละ 1 ครั้ง	ทางโครงการจัดเจ้าหน้าที่ให้มีการ ตรวจสอบอุปกรณ์ระบายอากาศ ช่อง ระบายอากาศ ให้ทำงานได้อย่างมี ประสิทธิภาพ	-	-
	- พัดลมระบายอากาศ	- สภาพพร้อมใช้งาน	- เดือนละ 1 ครั้ง			
12.การจราจร	1) พื้นที่โครงการ - ป้ายแสดงเครื่องหมาย การจราจร ภายในพื้นที่ โครงการ และบริเวณ ทางเข้า-ออกโครงการ แต่ละเฟส และถนนที่ เป็นทรัพย์สินส่วนกลางร่วม	- สภาพมองเห็นชัดเจน และไม่ลบลอน	- 3 เดือน / ครั้ง ตลอด ระยะเวลาเปิดดำเนินการ	ทางโครงการได้มีการติดตั้งป้ายสัญลักษณ์ จราจรต่างๆเช่น ป้ายจำกัดความเร็ว จุด จอดรถ และการทำสัญญาณ ชะลอความเร็ว ลูกศรเข้า-ออกโครงการตามมาตรการ กำหนดฯ	-	ภาคผนวก ข1 (รูปที่ 7)

ตารางที่ 3-1 (ต่อ) ผลการปฏิบัติตามมาตรการติดตามตรวจสอบคุณภาพสิ่งแวดล้อม ของโครงการ Bangkok feliz Krungthon 5 (Bangkok feliz sathorn-taksin) (ระยะดำเนินการ)
 ระหว่างเดือนกรกฎาคม - ธันวาคม พ.ศ.2568

ดัชนีคุณภาพสิ่งแวดล้อม	บริเวณที่ตรวจสอบ	พารามิเตอร์	วิธีการตรวจสอบ และ ความถี่ในการตรวจวัด	ผลการปฏิบัติตามมาตรการ	ปัญหา อุปสรรค และการแก้ไข	เอกสารและรูปภาพ ประกอบมาตรการฯ
	- ถนนภายในโครงการ และบริเวณทางเข้า – ออก โครงการแต่ละเฟส และถนนที่เป็นทรัพย์สิน ส่วนกลางร่วม	- สภาพความคล่องตัวใน การเดินรถบริเวณทางเข้า- ออกโครงการ	- ทุกวันตลอดระยะเวลาเปิด ดำเนินการ	ทางโครงการได้จัดพื้นที่จอดรถ ภายใน พื้นที่โครงการ เพื่อให้เกิดความคล่องตัวใน การเดินรถและไม่กีดขวางการจราจรของ รถที่จะเข้าหรือออกจากโครงการ	-	ภาคผนวก ข1 (รูปที่ 5)
	2) ผู้พักอาศัยข้างเคียง โครงการ	- เรื่องร้องเรียนจากผู้ ที่ได้รับผลกระทบ	- ทุกวันตลอดระยะเวลาเปิด ดำเนินการ	ทางโครงการได้มีเจ้าหน้าที่คอยตรวจสอบ ความคิดเห็นและกรณีเรื่องร้องทุกข์ ตลอด ระยะเวลา ไม่พบกรณีเรื่องร้องทุกข์แต่อย่าง ใด	-	-

ตารางที่ 3-1 (ต่อ) ผลการปฏิบัติตามมาตรการติดตามตรวจสอบคุณภาพสิ่งแวดล้อม ของโครงการ Bangkok feliz Krungthon 5 (Bangkok feliz sathorn-taksin) (ระยะดำเนินการ)
ระหว่างเดือนกรกฎาคม - ธันวาคม พ.ศ.2568

ดัชนีคุณภาพสิ่งแวดล้อม	บริเวณที่ตรวจสอบ	พารามิเตอร์	วิธีการตรวจสอบ และ ความถี่ในการตรวจวัด	ผลการปฏิบัติตามมาตรการ	ปัญหา อุปสรรค และการแก้ไข	เอกสารและรูปภาพ ประกอบมาตรการฯ
ระยะดำเนินการ (ต่อ) 13.อาชีวอนามัยและ ความปลอดภัย	- กรณีที่ภายในพื้นที่ โครงการมีการปรับปรุง/ ซ่อม/แซม เช่นการทางสี ภายนอกอาคาร การ ซ่อมบำรุงผิวจราจร การ ขุดลอกท่อระบายน้ำ เป็นต้น	- ติดตั้งป้ายเตือนให้ระวัง บริเวณที่ปรับปรุง/ ซ่อมแซม - ไม่มีสิ่งกีดขวาง	- ทุกวันตลอดระยะเวลาเปิด ดำเนินการ	ทางโครงการปฏิบัติตามมาตรการกำหนด	-	-
	- ตำแหน่งติดตั้งระบบ โทรทัศน์วงจรปิด (CCTV System)	- สภาพความสมบูรณ์ ระบบโทรทัศน์วงจรปิด (CCTV System)	- เดือนละ 1 ครั้ง	ทางโครงการปฏิบัติตามมาตรการกำหนด	-	ภาคผนวก ข1 (รูปที่ 29)
	- ผู้พักอาศัยข้างเคียง พื้นที่โครงการ	- เรื่องร้องเรียนจากผู้ได้รับ ผลกระทบ	- ทุกวันตลอดระยะเวลาเปิด ดำเนินการ	ทางโครงการได้มีเจ้าหน้าที่คอยตรวจสอบ ความคิดเห็นและกรณีเรื่องร้องทุกข์ ตลอด ระยะเวลา ไม่พบกรณีเรื่องร้องทุกข์แต่อย่าง ใด	-	-

ตารางที่ 3-1 (ต่อ) ผลการปฏิบัติตามมาตรการติดตามตรวจสอบคุณภาพสิ่งแวดล้อม ของโครงการ Bangkok feliz Krungthon 5 (Bangkok feliz sathorn-taksin) (ระยะดำเนินการ)
 ระหว่างเดือนกรกฎาคม - ธันวาคม พ.ศ.2568

ดัชนีคุณภาพสิ่งแวดล้อม	บริเวณที่ตรวจสอบ	พารามิเตอร์	วิธีการตรวจสอบ และ ความถี่ในการตรวจวัด	ผลการปฏิบัติตามมาตรการ	ปัญหา อุปสรรค และการแก้ไข	เอกสารและรูปภาพ ประกอบมาตรการฯ
ระยะดำเนินการ (ต่อ) 14. ทศนียภาพ	- ผู้พักอาศัยข้างเคียง พื้นที่โครงการ	- เรื่องร้องเรียนจากผู้ได้รับ ผลกระทบ	- ทุกวันตลอดระยะเวลาเปิด ดำเนินการ	ทางโครงการได้มีเจ้าหน้าที่คอยตรวจสอบ ความคิดเห็นและกรณีเรื่องร้องทุกข์ ตลอด ระยะเวลา ไม่พบกรณีเรื่องร้องทุกข์แต่อย่าง ใด	-	-

ตารางที่ 3-1 (ต่อ) ผลการปฏิบัติตามมาตรการติดตามตรวจสอบคุณภาพสิ่งแวดล้อม ของโครงการ Bangkok feliz Krungthon 5 (Bangkok feliz sathorn-taksin) (ระยะดำเนินการ)
ระหว่างเดือนกรกฎาคม - ธันวาคม พ.ศ.2568

ดัชนีคุณภาพสิ่งแวดล้อม	บริเวณที่ตรวจสอบ	พารามิเตอร์	วิธีการตรวจสอบ และ ความถี่ในการตรวจวัด	ผลการปฏิบัติตามมาตรการ	ปัญหา อุปสรรค และการแก้ไข	เอกสารและรูปภาพ ประกอบมาตรการฯ
ระยะดำเนินการ (ต่อ)						
15. การบดบังแสงแดด และทิศทางลม	- ผู้พักอาศัยข้างเคียง พื้นที่โครงการ	- เรื่องร้องเรียนจากผู้ได้รับ ผลกระทบ	- ทุกวันตลอดระยะเวลา เปิดดำเนินการ เปิด ดำเนินการภายใน 1 ปี นับตั้งแต่วันที่จดทะเบียน นิติบุคคลอาคารชุดแล้ว เสร็จ	ทางโครงการได้มีเจ้าหน้าที่คอยตรวจสอบ ความคิดเห็นและกรณีเรื่องร้องทุกข์ ตลอด ระยะเวลา ไม่พบกรณีเรื่องร้องทุกข์แต่อย่างใด	-	-
16. การบดบังคลื่นวิทยุ/ โทรทัศน์	- ผู้พักอาศัยข้างเคียง พื้นที่โครงการ	- เรื่องร้องเรียนจากผู้ได้รับ ผลกระทบ	- ทุกวันตลอดระยะเวลา เปิดดำเนินการ เปิด ดำเนินการภายใน 1 ปี นับตั้งแต่วันที่จดทะเบียน นิติบุคคลอาคารชุดแล้ว เสร็จ	ทางโครงการได้มีเจ้าหน้าที่คอยตรวจสอบ ความคิดเห็นและกรณีเรื่องร้องทุกข์ ตลอด ระยะเวลา ไม่พบกรณีเรื่องร้องทุกข์แต่อย่างใด	-	-
17. คุณภาพชีวิตและ ความพึงพอใจของผู้ อาศัย	- ผู้อยู่อาศัย	- ประเมินเรื่องราวร้อง ทุกข์ ข้อเสนอแนะ และ ข้อคิดเห็นของผู้อยู่อาศัย	- ตลอดระยะเวลาเปิด ดำเนินการ	ทางโครงการได้มีเจ้าหน้าที่คอยตรวจสอบ ความคิดเห็นและกรณีเรื่องร้องทุกข์ ตลอด ระยะเวลา ไม่พบกรณีเรื่องร้องทุกข์แต่อย่างใด	-	-

3.3 การวิเคราะห์คุณภาพน้ำทิ้ง

ดำเนินการวิธีการวิเคราะห์และการเก็บตัวอย่างตามวิธีที่กำหนดไว้ในมาตรฐานตามที่ราชการกำหนด และมาตรฐานสากลที่ได้รับการยอมรับกันโดยทั่วไป ซึ่งมีรายละเอียดดัง ตารางที่ 3-2

ตารางที่ 3-2 วิธีการตรวจวัด และวิเคราะห์คุณภาพสิ่งแวดล้อม

คุณภาพน้ำทิ้ง	
ดัชนีที่ตรวจวัด	การเก็บตัวอย่าง / วิเคราะห์ตัวอย่าง
pH at 25 °C	Electrometric Method (4500-H ⁺ B)
Biochemical Oxygen Demand	5-Days BOD Test (5210 B), Azide Modification Method (4500-O C)
Total Suspended Solids	Dried at 103-105 °C (2540 D)
Total Dissolved Solids	Dried at 180 °C (2540 C)
Oil & Grease	Partition-Gravimetric Method (5520 B)
Total Kjeldahl Nitrogen	Macro- Kjeldahl Method (4500-N _{org} B)
Sulfide	Iodometric Method (4500-S ²⁻ F)
Settleable Solids	Imhoff Cone Method (2540 F)
Fecal Coliform Bacteria	Standard Total Coliform Membrane Filter Procedure using Endo Media (9222 B)
Total Coliform Bacteria	Standard Total Coliform Fermentation Technique (9221 B)
คุณภาพน้ำจากสระว่ายน้ำ	
ดัชนีที่ตรวจวัด	การเก็บตัวอย่าง / วิเคราะห์ตัวอย่าง
Coliform Bacteria	Standard Total Coliform Fermentation Technique (9221 B)
Staphylococcus aureus	Membrane Filter Technique(SM:9213 B)
Pseudomonas aeruginosa	Membrane -Tube Technique(SM:9213 B)

3.4 ขอบเขตของการติดตามตรวจสอบ

การดำเนินงานติดตามตรวจสอบคุณภาพสิ่งแวดล้อม โครงการ Bangkok feliz Krungthon 5 (Bangkok feliz sathorn-taksin) (ระยะดำเนินการ) ของนิติบุคคลอาคารชุด Bangkok feliz Krungthon 5 (Bangkok feliz sathorn-taksin) ระหว่างเดือนกรกฎาคม - ธันวาคม พ.ศ.2568 ได้กำหนดขอบเขตการดำเนินการติดตามตรวจสอบตามที่กำหนดไว้ในรายงานการวิเคราะห์ผลกระทบสิ่งแวดล้อมที่ได้รับการเห็นชอบแล้ว โดยโครงการได้ดำเนินการตรวจวัดคุณภาพสิ่งแวดล้อม แสดงดังตารางที่ 3-3 ดังนี้

ตารางที่ 3-3 ขอบเขตและแผนการติดตามตรวจสอบคุณภาพสิ่งแวดล้อมโครงการ Bangkok feliz Krungthon 5 (Bangkok feliz sathorn-taksin)

ของนิติบุคคลอาคารชุด Bangkok feliz Krungthon 5 (Bangkok feliz sathorn-taksin) ระหว่างเดือนกรกฎาคม - ธันวาคม พ.ศ.2568

มาตรการติดตามตรวจสอบคุณภาพสิ่งแวดล้อม	พารามิเตอร์ที่ทำการตรวจวัด	ระยะเวลา/ความถี่	ช่วงเวลาทำการตรวจวัด (พ.ศ.2568)					
			ก.ค.	ส.ค.	ก.ย.	ต.ค.	พ.ย.	ธ.ค.
ระยะดำเนินการ 1 คุณภาพน้ำทิ้ง 1) น้ำทิ้งก่อนบำบัดน้ำเสีย 2) น้ำทิ้งหลังการบำบัด	pH	เดือนละ 1 ครั้ง						
	Biochemical Oxygen Demand							
	Total Suspended Solids		✓	✓	✓	✓	✓	✓
	Settleable Solids							
	Total Dissolved Solids							
	Sulfide		← ระยะดำเนินการ →					
	Total Kjeldahl Nitrogen							
	Oil & Grease							
	Total Coliform Bacteria							
	Fecal Coliform Bacteria							
2 คุณภาพน้ำจากสระว่ายน้ำ 1) บริเวณส่วนลึกของสระ 2) บริเวณส่วนตื้นของสระ	Coliform Bacteria	เดือนละ 1 ครั้ง						
	Staphylococcus aureus		✓	✓	✓	✓	✓	✓
	Pseudomonas aeruginosa		← ระยะดำเนินการ →					

3.5 ผลการตรวจวัดคุณภาพน้ำทิ้ง (Wastewater Quality) ในระยะดำเนินการ

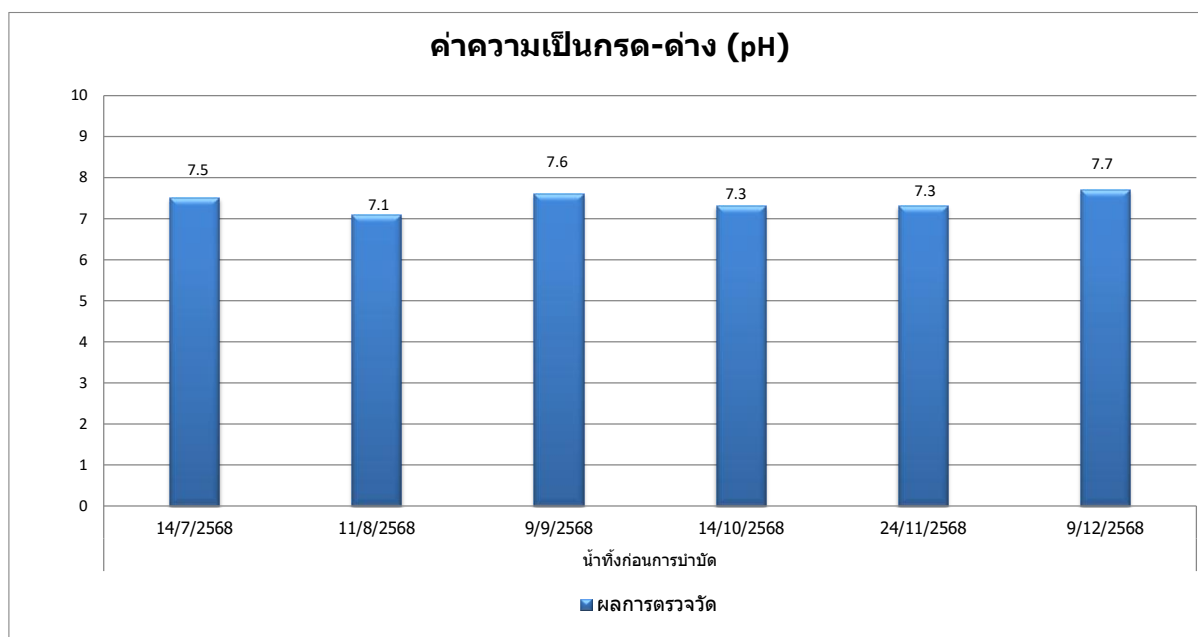
โครงการดำเนินการปฏิบัติตามมาตรการฯ การตรวจวัดคุณภาพน้ำทิ้ง (Wastewater Quality) บริเวณพื้นที่โครงการ จำนวน 2 สถานี ได้แก่ 1) น้ำทิ้งก่อนบำบัดน้ำเสีย และ 2) น้ำทิ้งหลังการบำบัด ดัชนีที่ตรวจวัดได้แก่ pH, Biochemical Oxygen Demand, Total Suspended Solids, Settleable Solids, Total Dissolved Solids, Sulfide, Total Kjeldahl Nitrogen, Oil & Grease, Total Coliform Bacteria และ Fecal Coliform Bacteria ตรวจวัด เดือนละ 1 ครั้ง โดยทำการเก็บตัวอย่าง ระหว่างเดือนกรกฎาคม - ธันวาคม พ.ศ.2568 สามารถแสดงรายละเอียดผลการตรวจวัดดัง ตารางที่ 3-4 ถึง ตารางที่ 3-5

ประกาศกระทรวงทรัพยากรธรรมชาติและสิ่งแวดล้อม เรื่อง กำหนดมาตรฐานควบคุมการระบายน้ำทิ้งจากอาคารบางประเภทและบางขนาด ลงวันที่ 7 พฤศจิกายน 2548 อาคารที่ทำการประเภท ข พบว่า ทุกดัชนีการตรวจวัดมีค่าอยู่ในเกณฑ์มาตรฐานกำหนด ส่วนบริเวณน้ำทิ้งก่อนเข้าถังบำบัดน้ำเสีย ไม่สามารถเทียบกับเกณฑ์มาตรฐานได้เนื่องจากเป็นน้ำเสียก่อนการบำบัด ไม่สามารถเปรียบเทียบเกณฑ์มาตรฐานได้ ส่วน Total Coliform Bacteria และ Fecal Coliform Bacteria ประกาศคณะกรรมการสิ่งแวดล้อมแห่งชาติ ฉบับที่ 8 (พ.ศ.2537) เรื่องกำหนดมาตรฐานคุณภาพน้ำในแหล่งน้ำผิวดิน ออกความตามพระราชบัญญัติส่งเสริมและรักษาคุณภาพสิ่งแวดล้อมแห่งชาติ ประกาศในราชกิจจานุเบกษา เล่มที่ 111 ตอนที่ 16 ง วันที่ 24 กุมภาพันธ์ 2537 , แหล่งน้ำประเภทที่ 2 พบว่าอยู่เกณฑ์มาตรฐานที่กำหนด แสดงรายละเอียดผลการตรวจวัดดังตารางที่ 3-4 ถึงตารางที่ 3-5 เมื่อนำผลการตรวจวัดคุณภาพน้ำทิ้ง (Wastewater Quality) บริเวณน้ำทิ้งหลังการบำบัด เปรียบเทียบกับมาตรฐานตาม

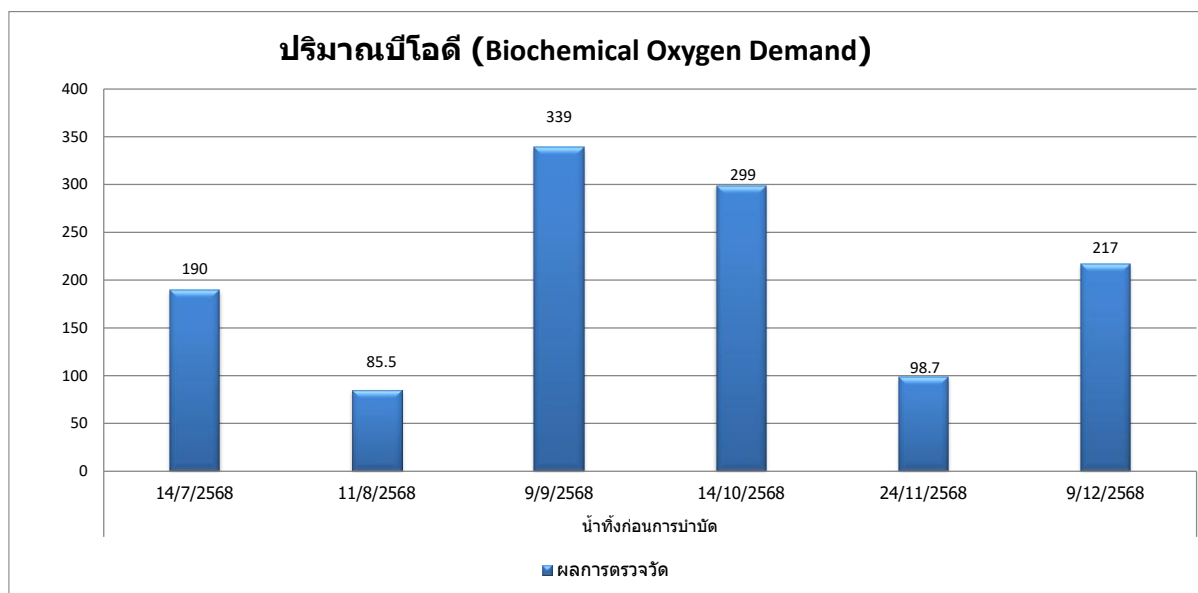
ตารางที่ 3-4 ผลการตรวจวัดคุณภาพน้ำทิ้ง (Wastewater Quality) บริเวณน้ำทิ้งก่อนบำบัดน้ำเสีย ของโครงการ Bangkok feliz Krungthon 5 (Bangkok feliz sathorn-taksin)
ระหว่างเดือนกรกฎาคม - ธันวาคม พ.ศ.2568

ดัชนีการตรวจวัด	หน่วย	ผลวิเคราะห์น้ำทิ้งก่อนบำบัดน้ำเสีย					
		วันที่เก็บตัวอย่าง					
		14/07/2568	11/08/2568	09/09/2568	14/10/2568	24/11/2568	09/12/2568
pH at 25 °C	-	7.5	7.1	7.6	7.3	7.3	7.7
Biochemical Oxygen Demand	mg/L	190	85.5	339	299	98.7	217
Total Suspended Solids	mg/L	516	99	140	340	303	332
Total Dissolved Solids	mg/L	382	410	390	280	358	344
Oil & Grease	mg/L	1.8	4.8	4.3	<1.0	2.0	<1.0
Total Kjeldahl Nitrogen	mg/L	164	182	162	120	42.7	168
Sulfide	mg/L	1.2	1.5	1.1	8.4	<0.1	4.2
Settleable Solids	ml/L	300	8	60	100	1	10
Total Coliform Bacteria	MPN/100 ml.	>110,000	110,000	110,000	24,000	15,000	>110,000
Fecal Coliform Bacteria	MPN/100 ml.	740	920	360	<3	360	920

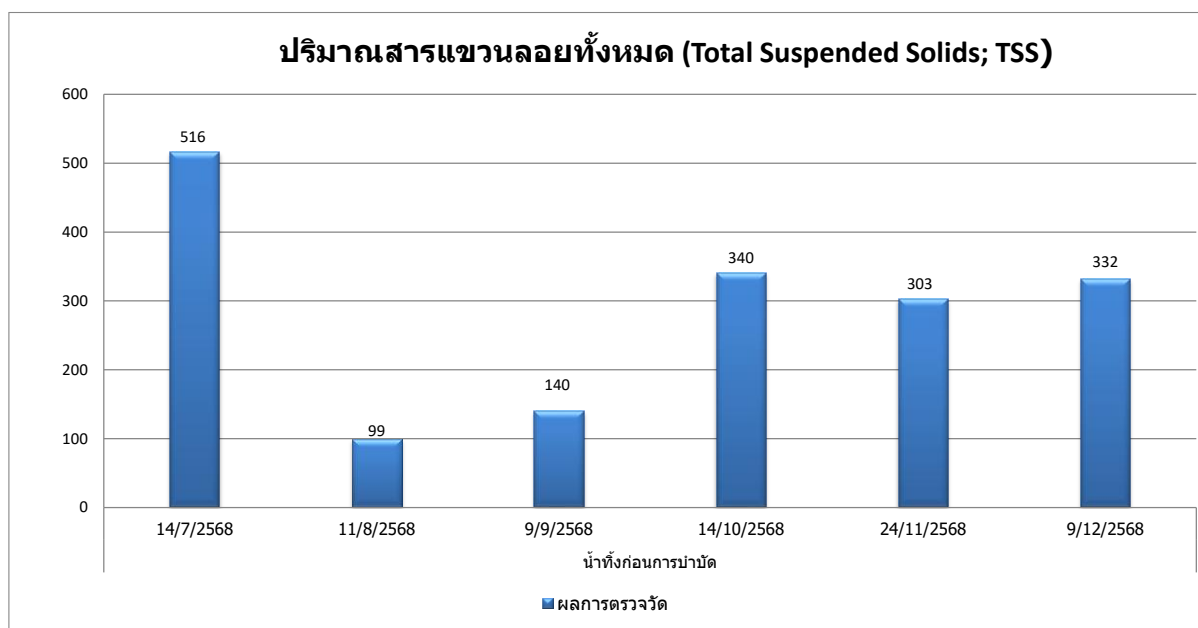
หมายเหตุ : ข้อมูลการตรวจวัดแสดงในภาคผนวก ง คุณภาพน้ำทิ้ง
Standard Method for the Examination of Water and Wastewater, APHA, AWWA, WEF 24th Edition 2023



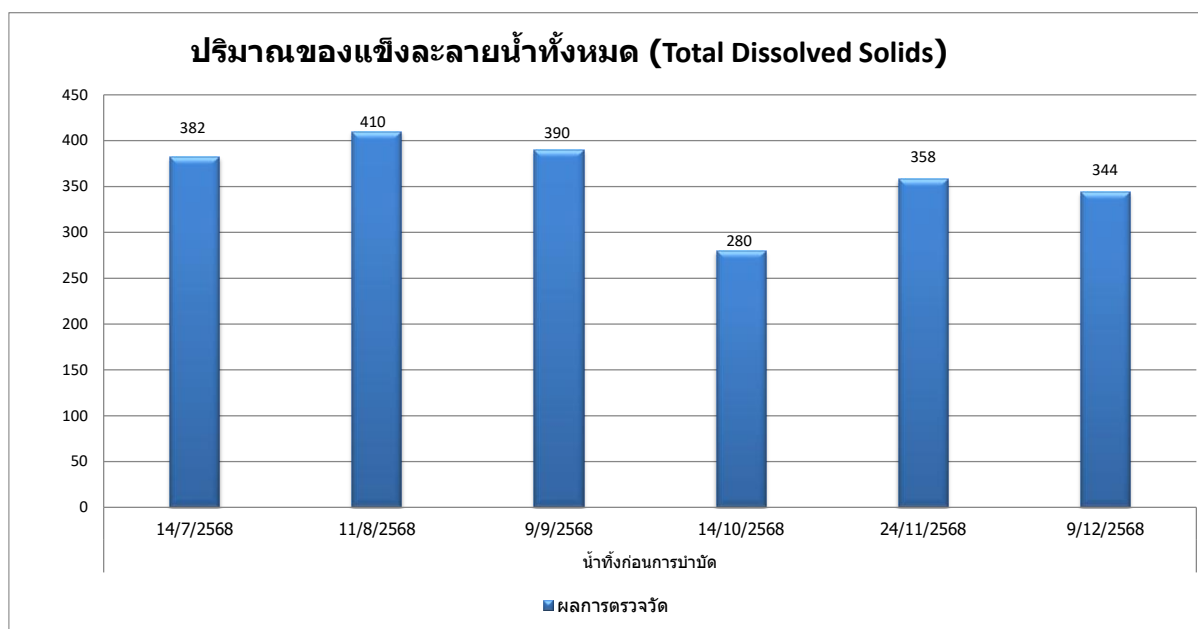
กราฟที่ 3.1-1 กราฟเปรียบเทียบผลการตรวจวัดคุณภาพน้ำทิ้งค่าความเป็นกรด-ด่าง (pH)
จากน้ำทิ้งก่อนบำบัดน้ำเสีย ระหว่างเดือนกรกฎาคม - ธันวาคม พ.ศ.2568



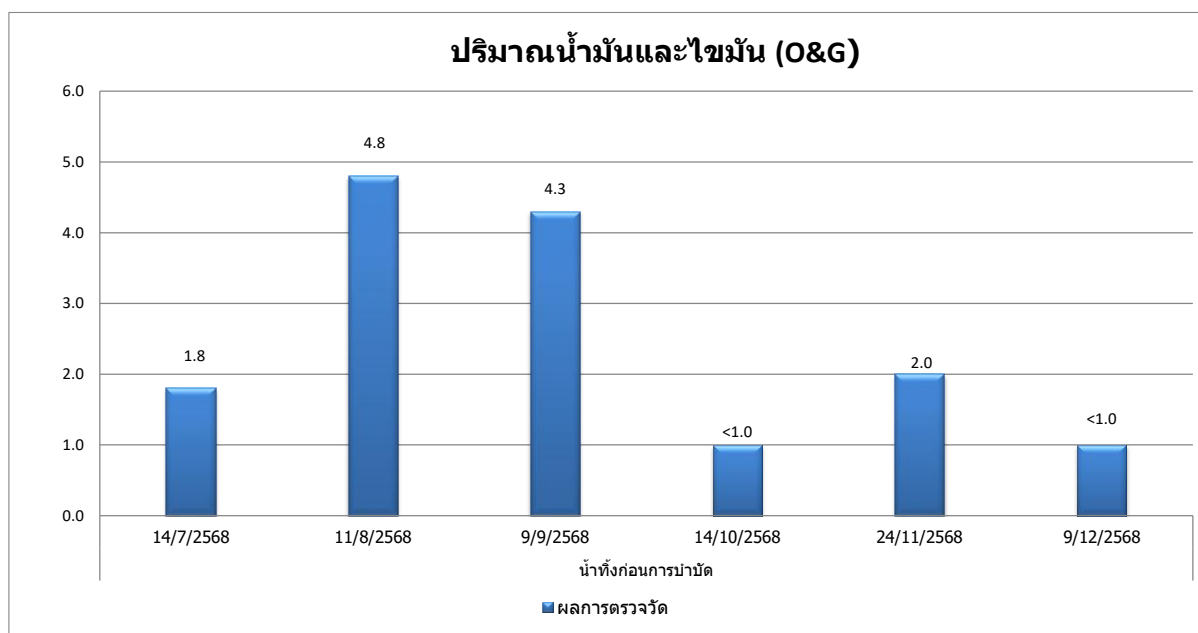
กราฟที่ 3.1-2 กราฟเปรียบเทียบผลการตรวจวัดปริมาณบีโอดี (Biochemical Oxygen Demand)
จากน้ำทิ้งก่อนบำบัดน้ำเสีย ระหว่างเดือนกรกฎาคม - ธันวาคม พ.ศ.2568



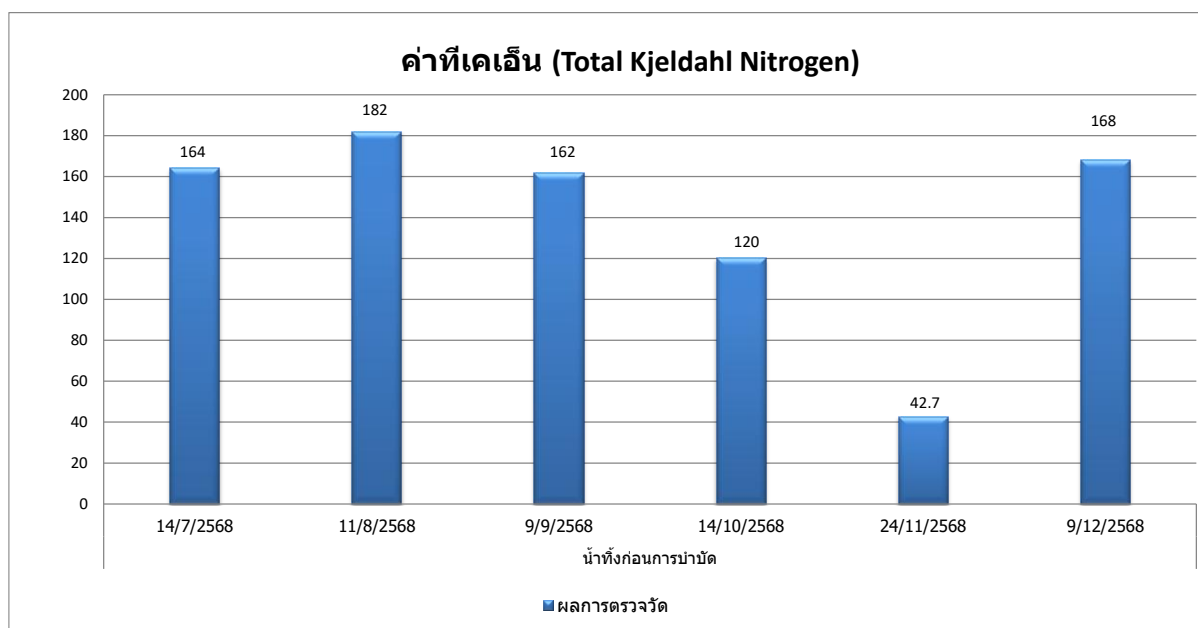
กราฟที่ 3.1-3 กราฟเปรียบเทียบผลการตรวจวัดปริมาณของแข็งแขวนลอยทั้งหมด (Total Suspended Solids) จากน้ำทิ้งก่อนบำบัดน้ำเสีย ระหว่างเดือนกรกฎาคม - ธันวาคม พ.ศ.2568



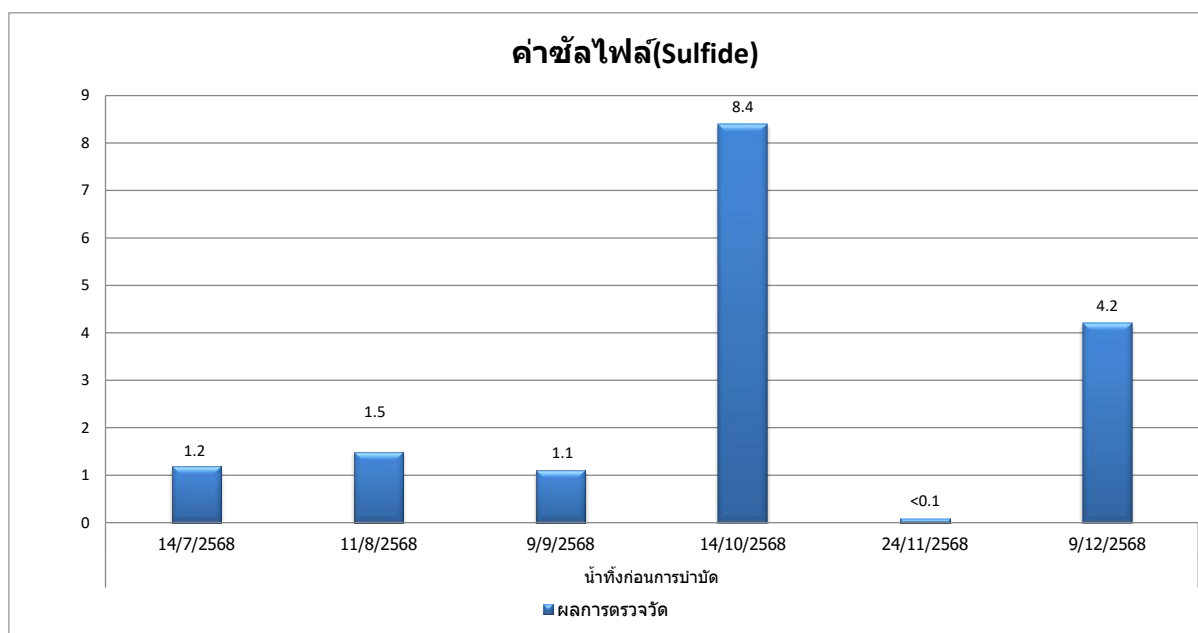
กราฟที่ 3.1-4 กราฟเปรียบเทียบผลการตรวจวัดปริมาณของแข็งละลายน้ำทั้งหมด (Total Dissolved Solids) จากน้ำทิ้งก่อนบำบัดน้ำเสีย ระหว่างเดือนกรกฎาคม - ธันวาคม พ.ศ.2568



กราฟที่ 3.1-5 กราฟเปรียบเทียบผลการตรวจวัดปริมาณน้ำมันและไขมัน (Oil&Grease)
จากน้ำทิ้งก่อนบำบัดน้ำเสีย ระหว่างเดือนกรกฎาคม - ธันวาคม พ.ศ.2568

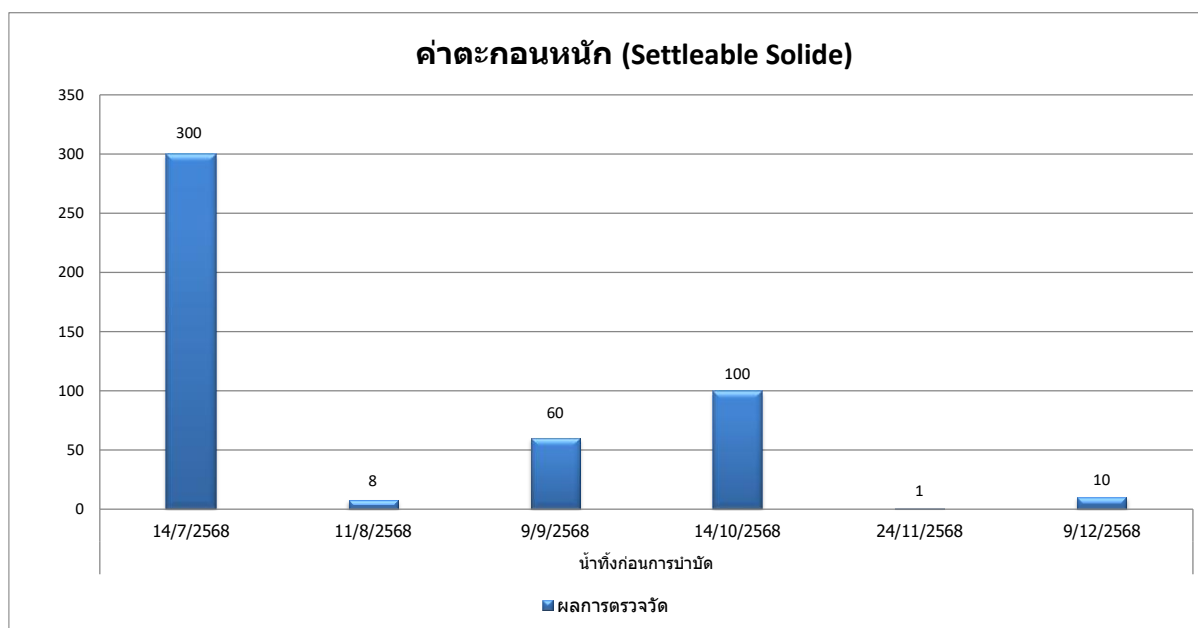


กราฟที่ 3.1-6 กราฟเปรียบเทียบผลการตรวจวัด ค่าทีเคเอ็น (Total Kjeldahl Nitrogen)
จากน้ำทิ้งก่อนบำบัดน้ำเสีย ระหว่างเดือนกรกฎาคม - ธันวาคม พ.ศ.2568



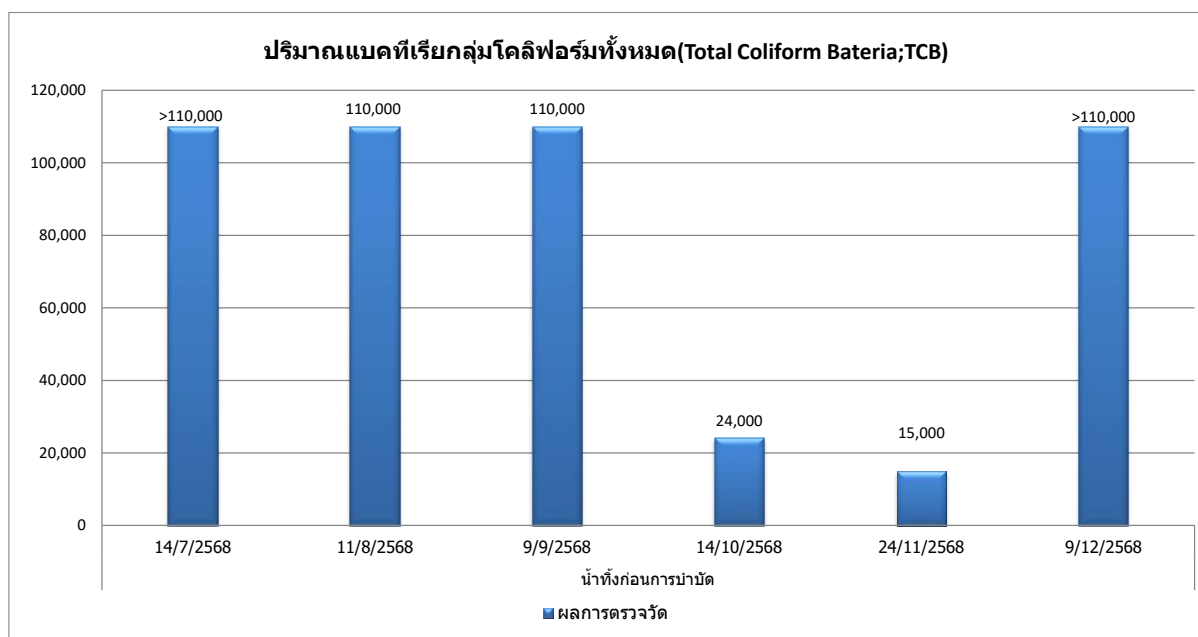
กราฟที่ 3.1-7 กราฟเปรียบเทียบผลการตรวจวัด ปริมาณซัลไฟด์ (Sulfide)

จากน้ำทิ้งก่อนบำบัดน้ำเสีย ระหว่างเดือนกรกฎาคม - ธันวาคม พ.ศ.2568

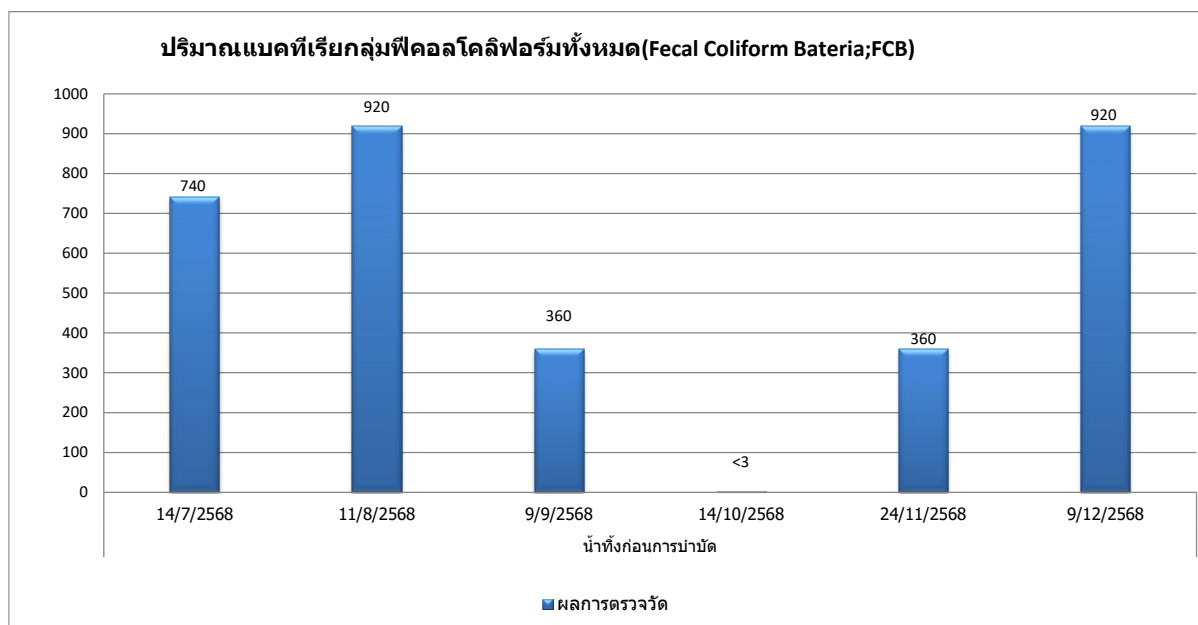


กราฟที่ 3.1-8 กราฟเปรียบเทียบผลการตรวจวัดปริมาณตะกอนหนัก(Settleable Solids)

จากน้ำทิ้งก่อนบำบัดน้ำเสีย ระหว่างเดือนกรกฎาคม - ธันวาคม พ.ศ.2568



กราฟที่ 3.1-9 กราฟเปรียบเทียบผลการตรวจวัดปริมาณโคลิฟอร์มแบคทีเรียทั้งหมด (Total Coliform Bacteria) จากน้ำทิ้งก่อนบำบัดน้ำเสีย ระหว่างเดือนกรกฎาคม - ธันวาคม พ.ศ.2568



กราฟที่ 3.1-10 กราฟเปรียบเทียบผลการตรวจวัดปริมาณฟีคัลโคลิฟอร์มแบคทีเรียทั้งหมด (Fecal Coliform Bacteria) จากน้ำทิ้งก่อนบำบัดน้ำเสีย ระหว่างเดือนกรกฎาคม - ธันวาคม พ.ศ.2568

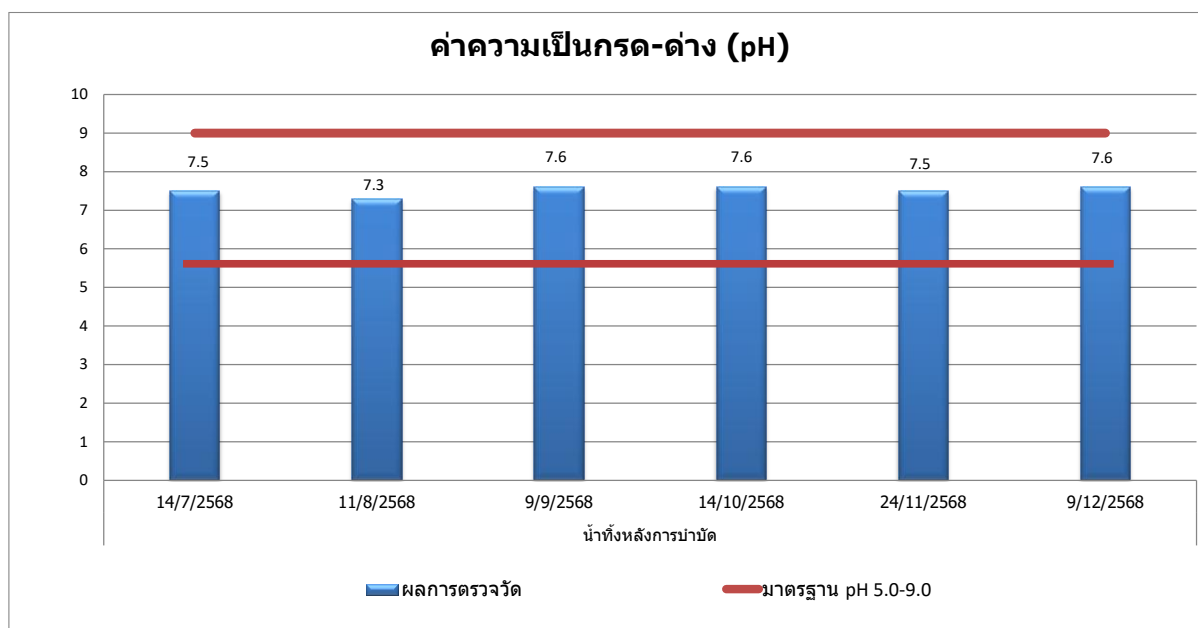
ตารางที่ 3-5 ผลการตรวจวัดคุณภาพน้ำทิ้ง (Wastewater Quality) บริเวณน้ำทิ้งหลังการบำบัด ของโครงการ Bangkok feliz Krungthon 5 (Bangkok feliz sathorn-taksin)

ระหว่างเดือนกรกฎาคม - ธันวาคม พ.ศ.2568

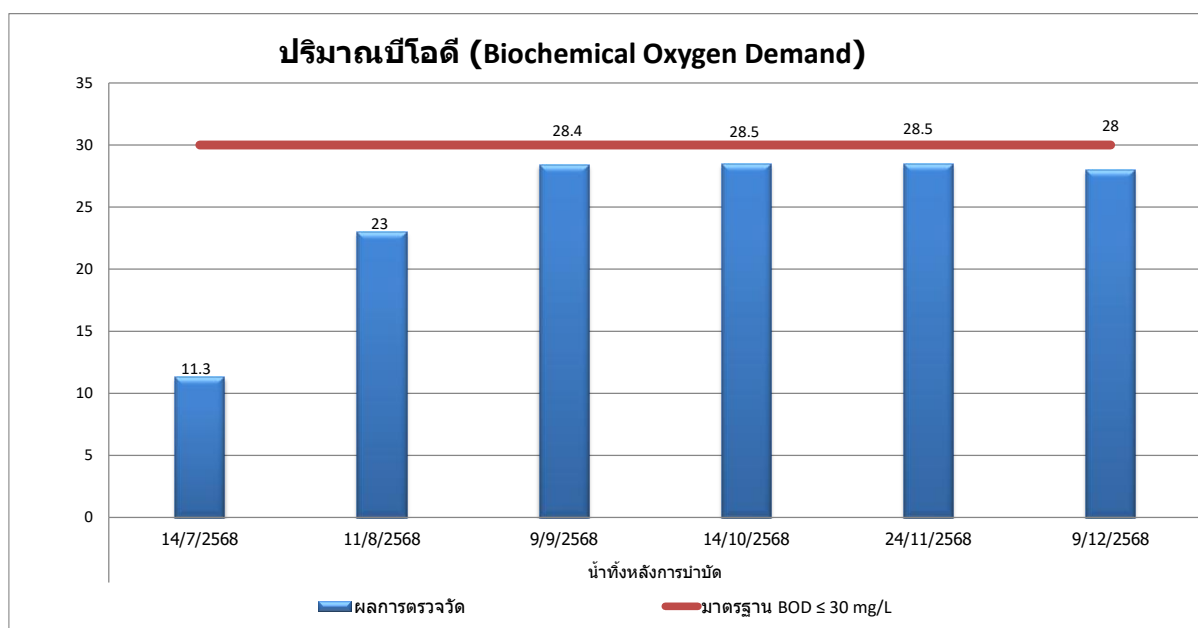
ดัชนีการตรวจวัด	หน่วย	ผลวิเคราะห์น้ำทิ้งหลังการบำบัด						มาตรฐาน
		วันที่เก็บตัวอย่าง						
		14/07/2568	11/08/2568	09/09/2568	14/10/2568	24/11/2568	09/12/2568	
pH at 25 °C	-	7.5	7.3	7.6	7.6	7.5	7.6	5.5-9.0 ⁽¹⁾
Biochemical Oxygen Demand	mg/L	11.3	23.0	28.4	28.5	28.5	28.0	≤ 30 ⁽¹⁾
Total Suspended Solids	mg/L	24	27	38	36	33	16	≤ 40 ⁽¹⁾
Total Dissolved Solids	mg/L	342	369	404	334	328	246	≤ 1,000
Oil & Grease	mg/L	<1.0	2.4	2.1	<1.0	1.1	<1.0	≤ 20 ⁽¹⁾
Total Kjeldahl Nitrogen	mg/L	18.6	16.2	12.8	34.2	31.0	22.8	≤ 35 ⁽¹⁾
Sulfide	mg/L	<0.1	0.5	1.0	0.8	<0.1	<0.1	≤ 1.0 ⁽¹⁾
Total Coliform Bacteria	MPN/100 ml.	4,800	4,300	4,600	2,300	4,300	2,300	≤ 5,000 ⁽²⁾
Fecal Coliform Bacteria	MPN/100 ml.	<3	<3	<3	<3	<3	<3	≤ 1,000 ⁽²⁾

หมายเหตุ : ข้อมูลการตรวจวัดแสดงในภาคผนวก ง คุณภาพน้ำทิ้ง

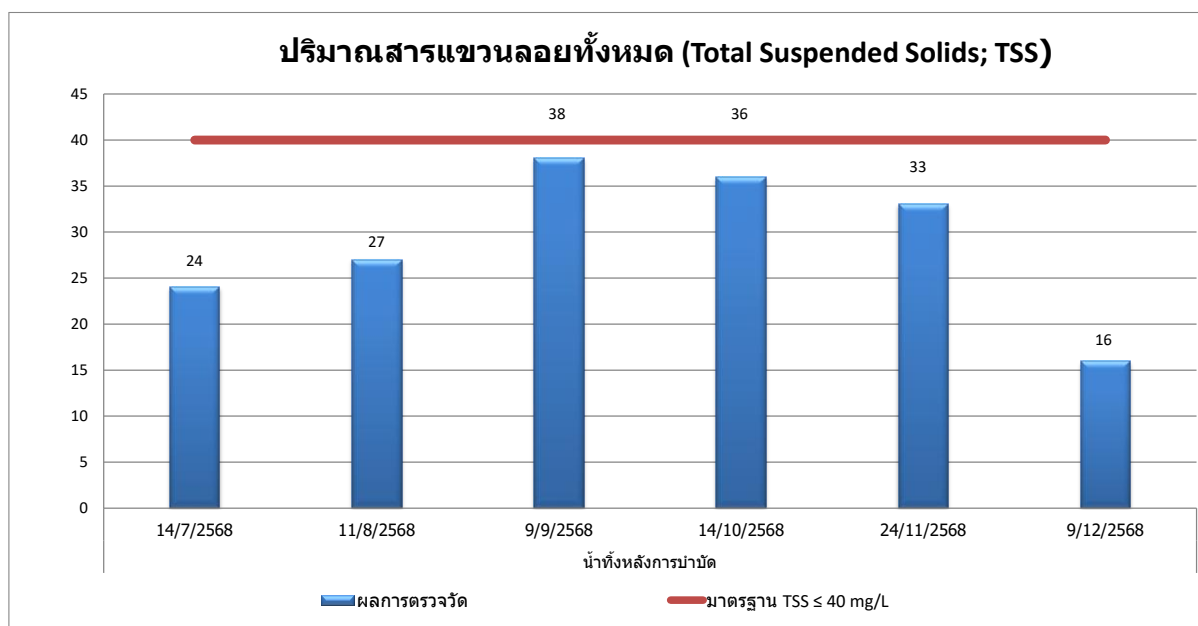
Standard Method for the Examination of Water and Wastewater, APHA, AWWA, WEF 24th Edition 2023⁽¹⁾ ประกาศกระทรวงทรัพยากรธรรมชาติและสิ่งแวดล้อม เรื่อง กำหนดมาตรฐานควบคุมการระบายน้ำทิ้งจากอาคารบางประเภทและบางขนาด ลงวันที่ 28 มิถุนายน 2567 ประกาศในราชกิจจานุเบกษา เล่มที่ 141 ตอนที่ 133 ง วันที่ 27 สิงหาคม 2567, อาคารที่ทำการประเภท ข⁽²⁾ ประกาศคณะกรรมการสิ่งแวดล้อมแห่งชาติ ฉบับที่ 6 (พ.ศ.2537) เรื่องกำหนดมาตรฐานคุณภาพน้ำในแหล่งน้ำผิวดิน ออกความตาม พระราชบัญญัติส่งเสริมและรักษาคุณภาพสิ่งแวดล้อมแห่งชาติ ประกาศในราชกิจจานุเบกษา เล่มที่ 111 ตอนที่ 16ง



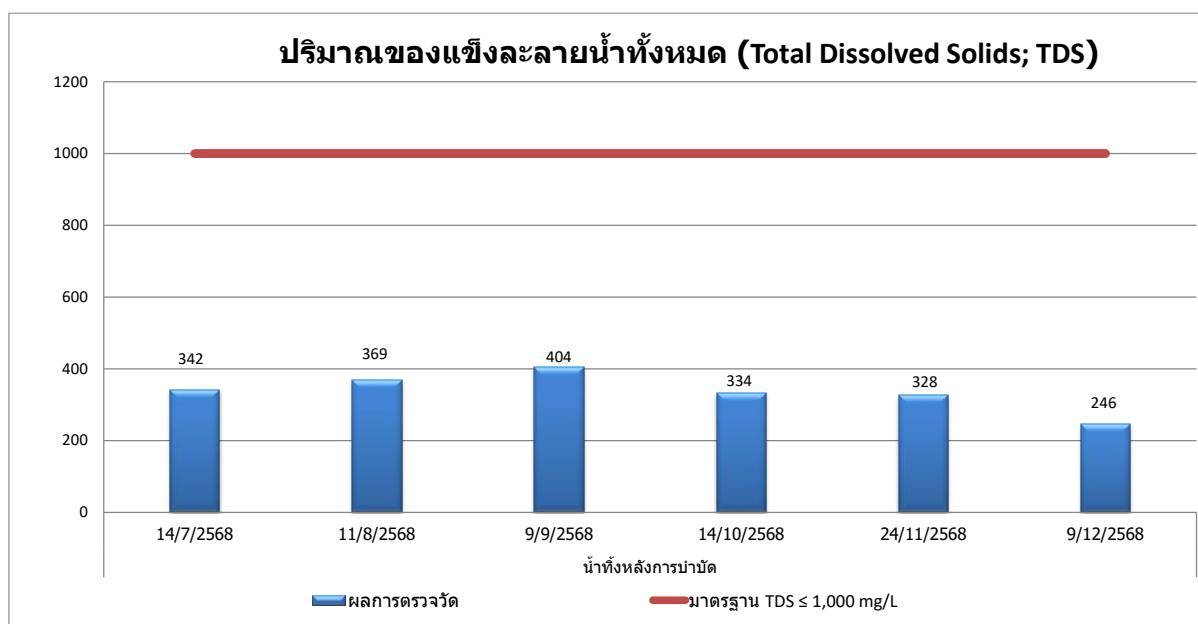
กราฟที่ 3.1-11 กราฟเปรียบเทียบผลการตรวจวัดคุณภาพน้ำทิ้งค่าความเป็นกรด-ด่าง (pH)
จากน้ำทิ้งหลังการบำบัด ระหว่างเดือนกรกฎาคม - ธันวาคม พ.ศ.2568



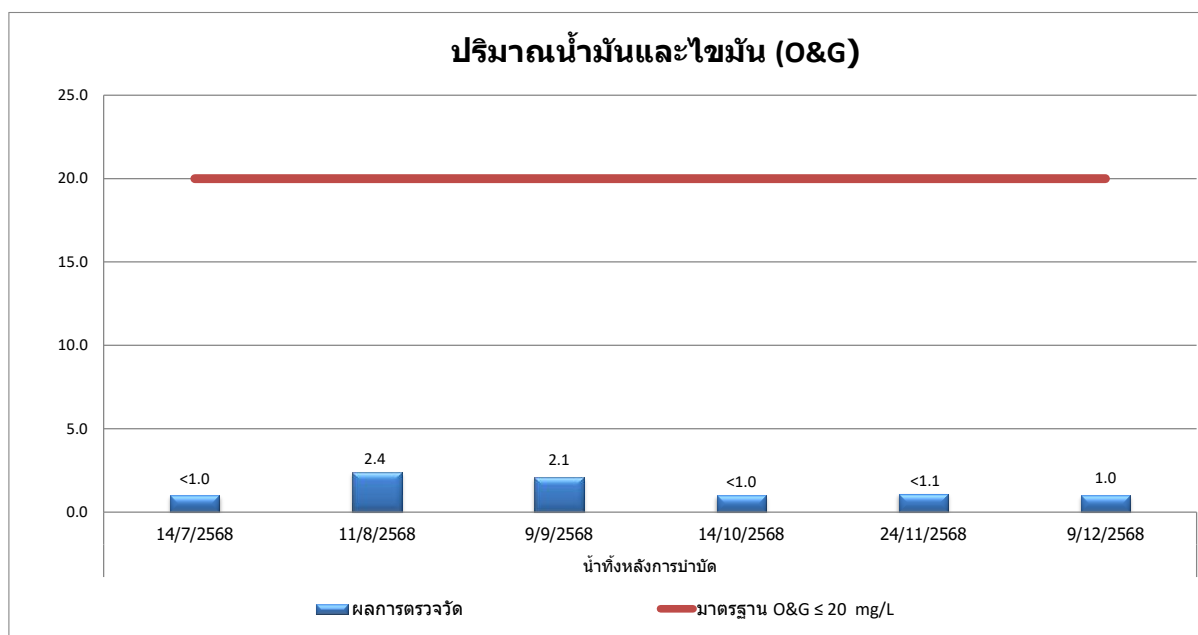
กราฟที่ 3.1-12 กราฟเปรียบเทียบผลการตรวจวัดปริมาณบีโอดี (Biochemical Oxygen Demand)
จากน้ำทิ้งหลังการบำบัด ระหว่างเดือนกรกฎาคม - ธันวาคม พ.ศ.2568



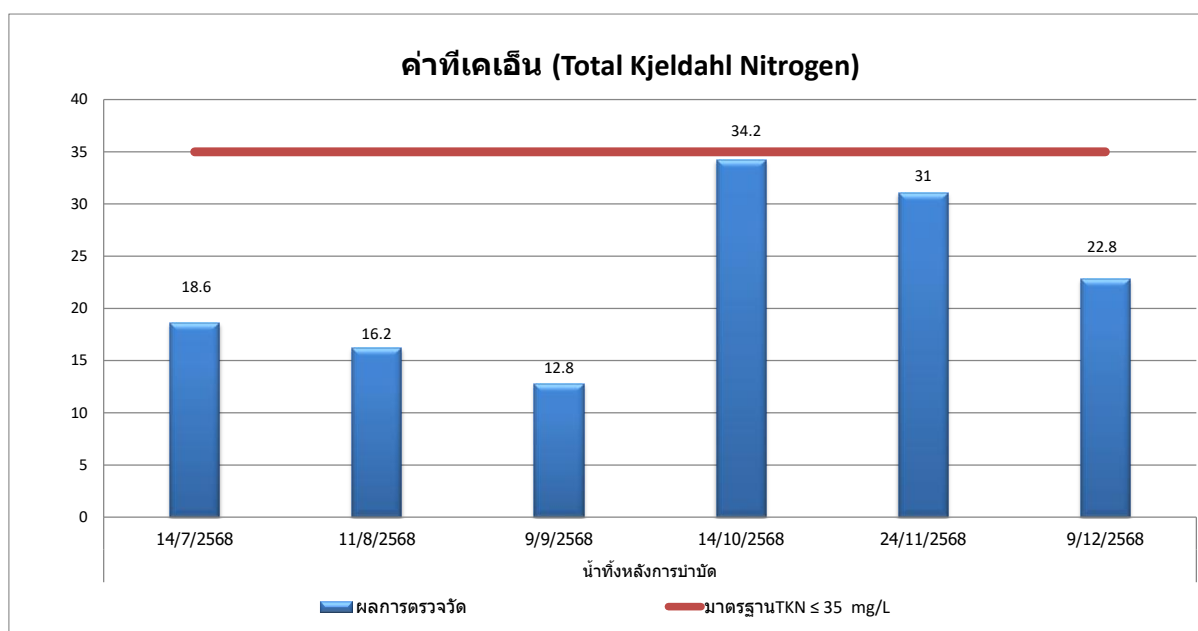
กราฟที่ 3.1-13 กราฟเปรียบเทียบผลการตรวจวัดปริมาณของแข็งแขวนลอยทั้งหมด (Total Suspended Solids) จากน้ำทิ้งหลังการบำบัด ระหว่างเดือนกรกฎาคม - ธันวาคม พ.ศ.2568



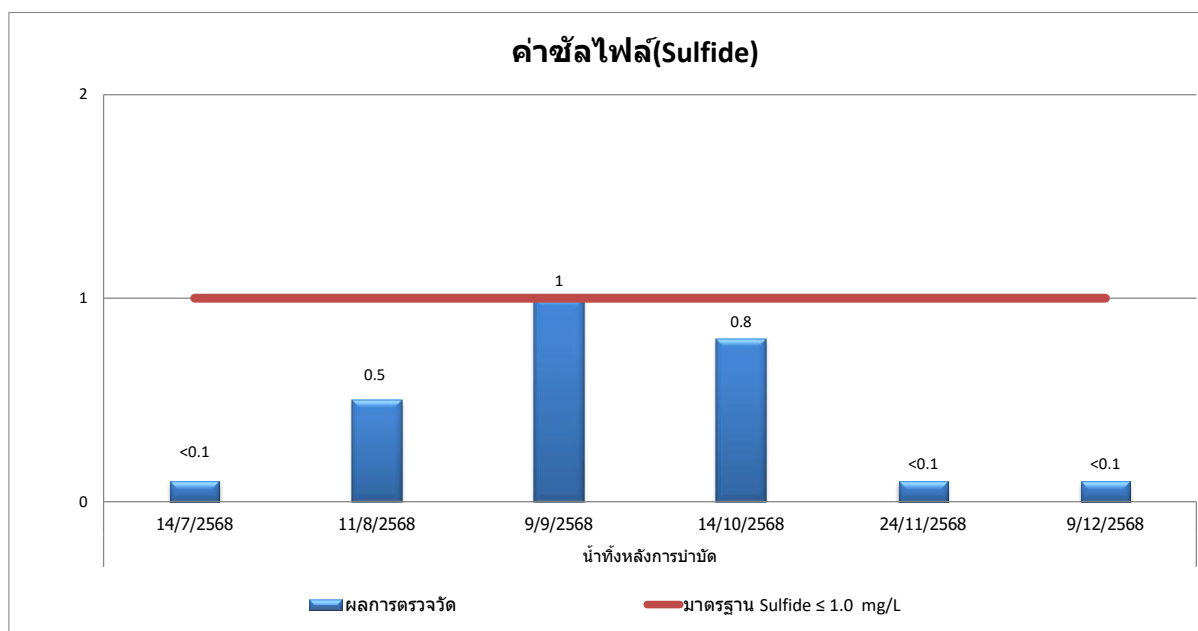
กราฟที่ 3.1-14 กราฟเปรียบเทียบผลการตรวจวัดปริมาณของแข็งละลายน้ำทั้งหมด (Total Dissolved Solids) จากน้ำทิ้งหลังการบำบัด ระหว่างเดือนกรกฎาคม - ธันวาคม พ.ศ.2568



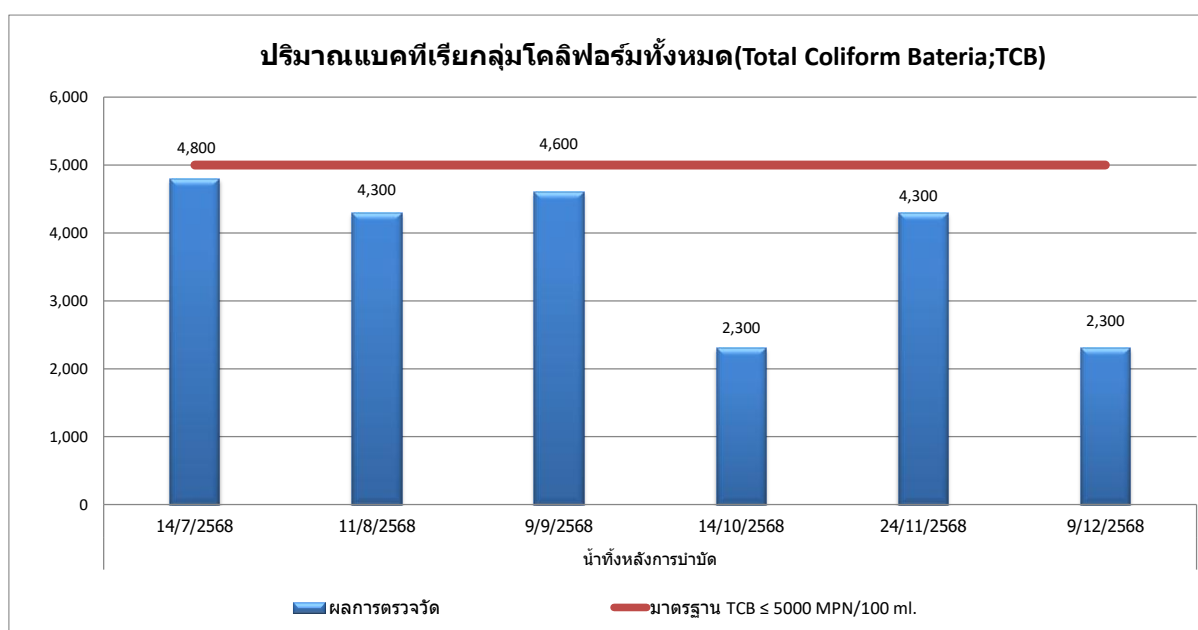
กราฟที่ 3.1-15 กราฟเปรียบเทียบผลการตรวจวัดปริมาณน้ำมันและไขมัน (Oil&Grease)
จากน้ำทิ้งหลังการบำบัด ระหว่างเดือนกรกฎาคม - ธันวาคม พ.ศ.2568



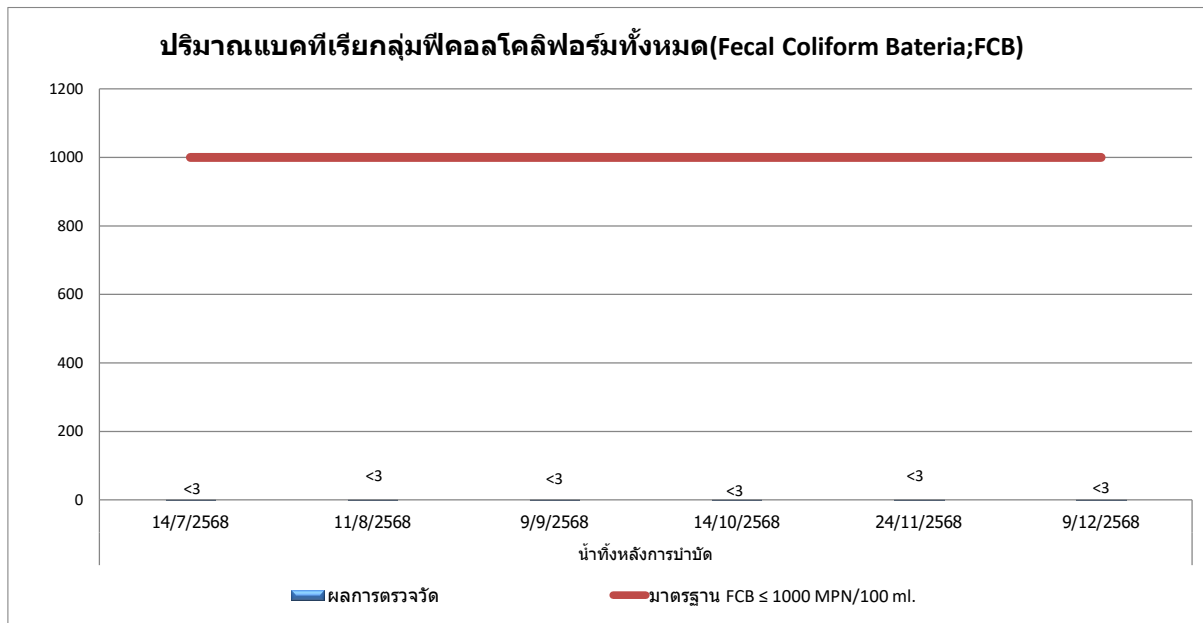
กราฟที่ 3.1-16 กราฟเปรียบเทียบผลการตรวจวัด ค่าทีเคเอ็น (Total Kjeldahl Nitrogen)
จากน้ำทิ้งหลังการบำบัด ระหว่างเดือนกรกฎาคม - ธันวาคม พ.ศ.2568



กราฟที่ 3.1-17 กราฟเปรียบเทียบผลการตรวจวัด ปริมาณซัลไฟด์ (Sulfide)
จากน้ำทิ้งหลังการบำบัด ระหว่างเดือนกรกฎาคม - ธันวาคม พ.ศ.2568



กราฟที่ 3.1-18 กราฟเปรียบเทียบผลการตรวจวัดปริมาณโคลิฟอร์มแบคทีเรียทั้งหมด (Total Coliform Bacteria)
จากน้ำทิ้งหลังการบำบัด ระหว่างเดือนกรกฎาคม - ธันวาคม พ.ศ.2568



กราฟที่ 3.1-19 กราฟเปรียบเทียบผลการตรวจวัดปริมาณฟีคัลโคลิฟอร์มแบคทีเรียทั้งหมด (Fecal Coliform Bacteria) จากน้ำทิ้งหลังการบำบัด ระหว่างเดือนกรกฎาคม - ธันวาคม พ.ศ.2568

3.6 ผลการตรวจวัดคุณภาพน้ำจากสระว่ายน้ำ (Swimming pool water)

โครงการดำเนินการปฏิบัติตามมาตรการฯ การตรวจวัดคุณภาพน้ำทั้ง (Swimming pool water) บริเวณพื้นที่โครงการ จำนวน 2 สถานี ได้แก่ สระว่ายน้ำส่วนลึก และสระว่ายน้ำส่วนตื้น ดัชนีที่ตรวจวัดได้แก่ Coliform Bacteria, Staphylococcus aureus และ Pseudomonas aeruginosa ตรวจวัดสัปดาห์ละ 1 ครั้ง โดยทำการเก็บตัวอย่าง ระหว่างเดือนกรกฎาคม - ธันวาคม พ.ศ.2568 สามารถแสดงรายละเอียดผลการตรวจวัดดัง ตารางที่ 3-6 ถึง ตารางที่ 3-7 และกราฟที่ 3.1-20 ถึง กราฟที่ 3.1-25

เมื่อนำผลการตรวจวัดคุณภาพน้ำทั้ง (Swimming pool water) น้ำในสระว่ายน้ำส่วนลึกและสระว่ายน้ำส่วนตื้นของโครงการ เปรียบเทียบกับมาตรฐานตามพระราชบัญญัติการสาธารณสุข พ.ศ. 2535 มาตรา 32(2) คำแนะนำของ คณะกรรมการสาธารณสุข ฉบับที่ 1/2550 เรื่อง การควบคุมการประกอบกิจการสระว่ายน้ำ หรือกิจการอื่นๆ ในทำนองเดียวกัน พบว่า ทั้ง 2 สถานีมีค่าอยู่ในเกณฑ์มาตรฐานทุกดัชนีการตรวจวัด

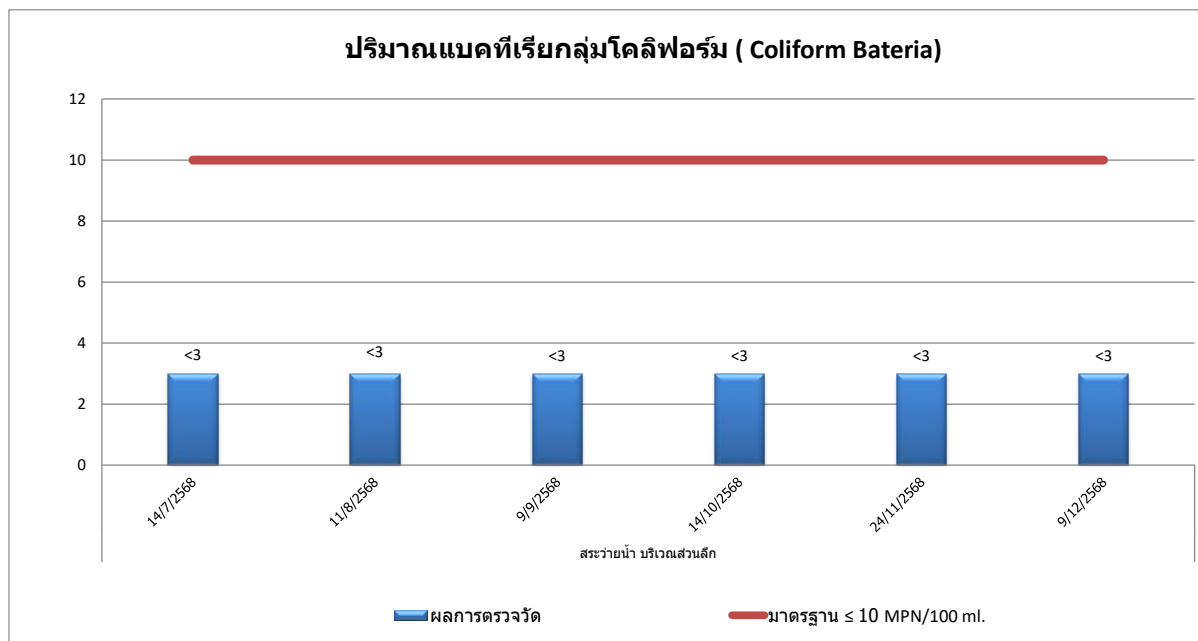
ตารางที่ 3-6 ผลการตรวจวัดคุณภาพน้ำสระว่ายน้ำส่วนลึก (Swimming pool water) ของโครงการ Bangkok feliz Krungthon 5 (Bangkok feliz sathorn-taksin)
 ระหว่างเดือนกรกฎาคม - ธันวาคม พ.ศ.2568

ดัชนีการตรวจวัด	หน่วย	ผลวิเคราะห์น้ำสระว่ายน้ำส่วนลึก						มาตรฐาน ⁽¹⁾
		วันที่เก็บตัวอย่าง						
		14/07/2568	11/08/2568	09/09/2568	14/10/2568	24/11/2568	09/12/2568	
Coliform Bacteria	MPN/100 ml	<3	<3	<3	<3	<3	<3	≤ 10
Staphylococcus aureus	In 100 ml.	Not detected	Not detected	Not detected	Not detected	Not detected	Not detected	ตรวจไม่พบ
Pseudomonas aeruginosa	In 100 ml.	Not detected	Not detected	Not detected	Not detected	Not detected	Not detected	ตรวจไม่พบ

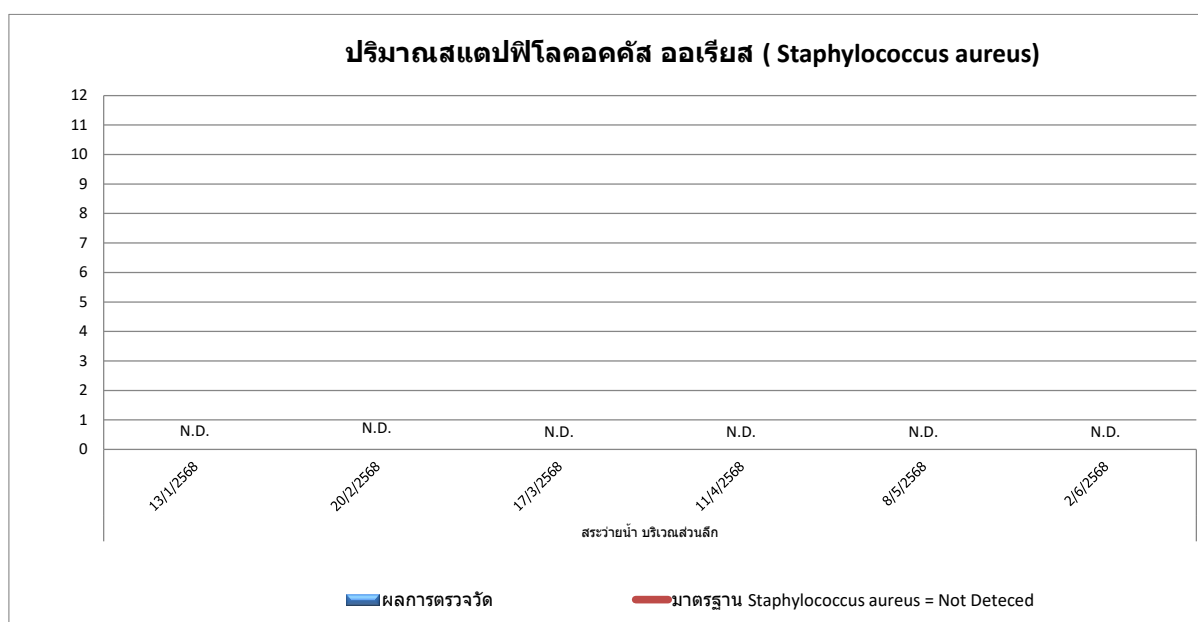
หมายเหตุ : ข้อมูลการตรวจวัดแสดงในภาคผนวก ง คุณภาพน้ำสระว่ายน้ำ

Method Based on Standard Method for the Examination of Water and Wastewater, APHA, AWWA, WEF 24th Edition 2023

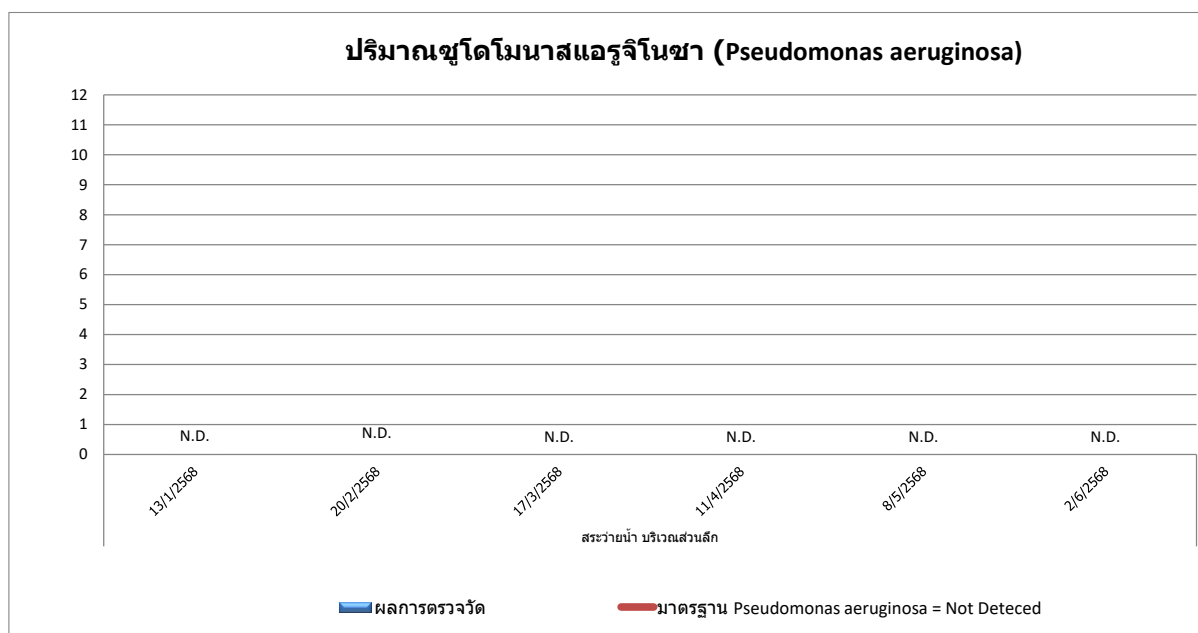
ที่มา : ⁽¹⁾ พระราชบัญญัติการสาธารณสุข พ.ศ. 2535 มาตรา 32(2) คำแนะนำของคณะกรรมการสาธารณสุข ฉบับที่ 1/2550 เรื่อง การควบคุมการประกอบกิจการสระว่ายน้ำ หรือกิจการอื่นๆ ในทำนองเดียวกัน



กราฟที่ 3.1-20 กราฟเปรียบเทียบผลการตรวจวัดปริมาณโคลิฟอร์มแบคทีเรีย (Coliform Bacteria)
จากน้ำสระว่ายน้ำ บริเวณสวนเด็ก ระหว่างเดือนกรกฎาคม - ธันวาคม พ.ศ.2568



กราฟที่ 3.1-21 กราฟเปรียบเทียบผลการตรวจวัดปริมาณสแตปฟีโลคอคคัส ออเรียส (Staphylococcus aureus)
จากน้ำสระว่ายน้ำ บริเวณสวนเด็ก ระหว่างเดือนกรกฎาคม - ธันวาคม พ.ศ.2568



กราฟที่ 3.1-22 กราฟเปรียบเทียบผลการตรวจวัดปริมาณจุลินทรีย์แอโรบิก (Pseudomonas aeruginosa)

จากน้ำสระว่ายน้ำ บริเวณสวนลี้ก ระหว่างเดือนกรกฎาคม - ธันวาคม พ.ศ.2568

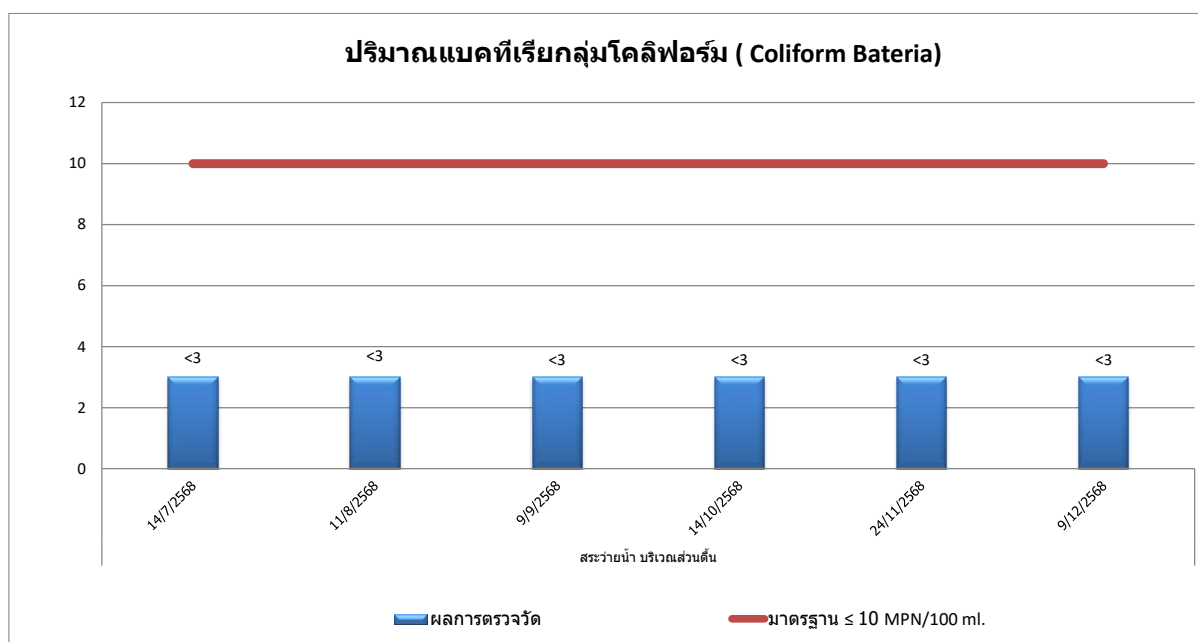
ตารางที่ 3-7 ผลการตรวจวัดคุณภาพน้ำสระว่ายน้ำส่วนต้น (Swimming pool water) ของโครงการ Bangkok feliz Krungthon 5 (Bangkok feliz sathorn-taksin)
 ระหว่างเดือนกรกฎาคม - ธันวาคม พ.ศ.2568

ดัชนีการตรวจวัด	หน่วย	ผลวิเคราะห์น้ำสระว่ายน้ำส่วนต้น						มาตรฐาน ⁽¹⁾
		วันที่เก็บตัวอย่าง						
		14/07/2568	11/08/2568	09/09/2568	14/10/2568	24/11/2568	09/12/2568	
Coliform Bacteria	MPN/100 ml	<3	<3	<3	<3	<3	<3	≤ 10
Staphylococcus aureus	In 100 ml.	Not detected	Not detected	Not detected	Not detected	Not detected	Not detected	ตรวจไม่พบ
Pseudomonas aeruginosa	In 100 ml.	Not detected	Not detected	Not detected	Not detected	Not detected	Not detected	ตรวจไม่พบ

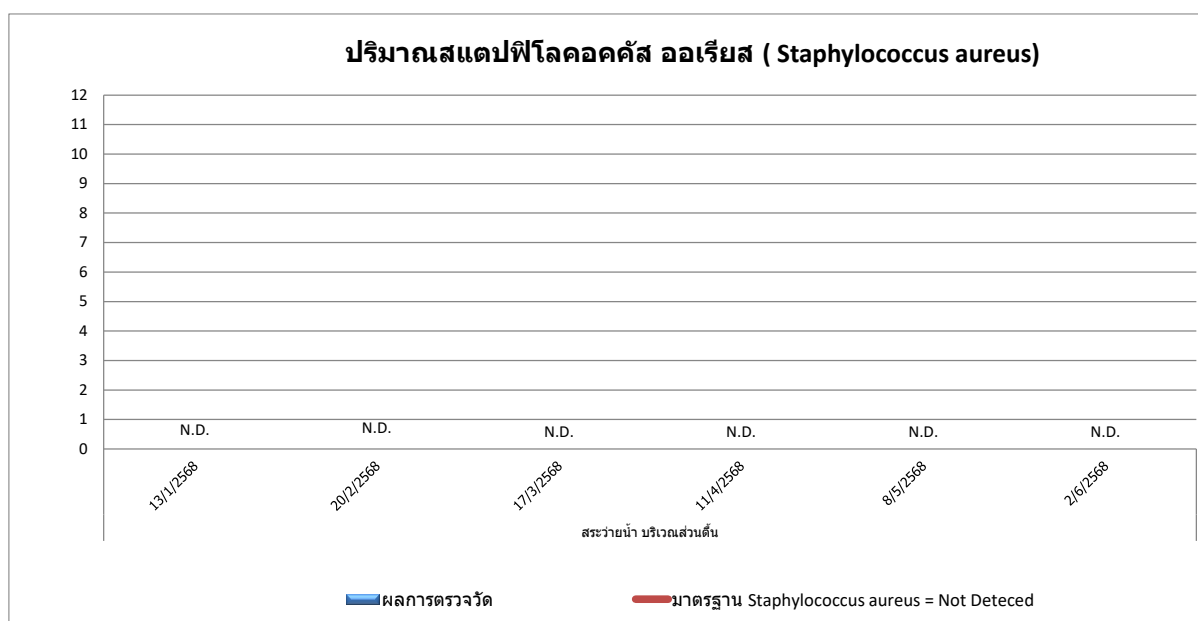
หมายเหตุ : ข้อมูลการตรวจวัดแสดงในภาคผนวก ง คุณภาพน้ำสระว่ายน้ำ

Method Based on Standard Method for the Examination of Water and Wastewater, APHA, AWWA, WEF 24th Edition 2023

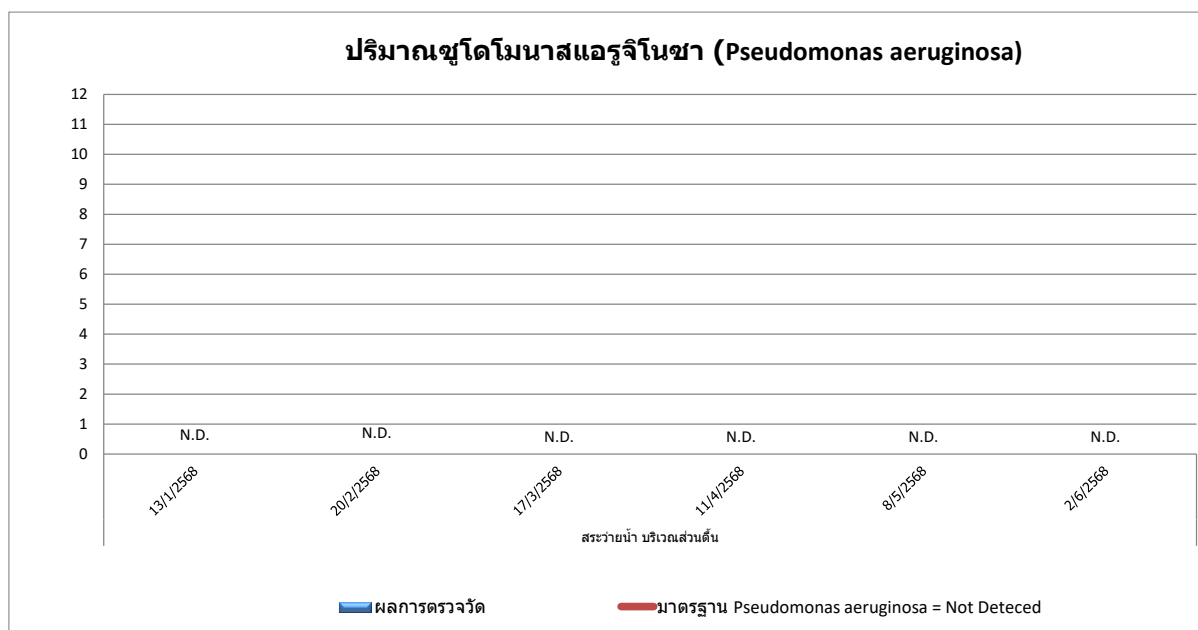
ที่มา : ⁽¹⁾ พระราชบัญญัติการสาธารณสุข พ.ศ. 2535 มาตรา 32(2) คำแนะนำของคณะกรรมการสาธารณสุข ฉบับที่ 1/2550 เรื่อง การควบคุมการประกอบกิจการสระว่ายน้ำ หรือกิจการอื่นๆ ในทำนองเดียวกัน



กราฟที่ 3.1-23 กราฟเปรียบเทียบผลการตรวจวัดปริมาณโคลิฟอร์มแบคทีเรีย (Coliform Bacteria) จากน้ำสระว่ายน้ำ บริเวณสวนต้น ระหว่างเดือนกรกฎาคม - ธันวาคม พ.ศ.2568



กราฟที่ 3.1-24 กราฟเปรียบเทียบผลการตรวจวัดปริมาณสแตปฟีโลคอคคัส ออเรียส (Staphylococcus aureus) จากน้ำสระว่ายน้ำ บริเวณสวนต้น ระหว่างเดือนกรกฎาคม - ธันวาคม พ.ศ.2568



กราฟที่ 3.1-25 กราฟเปรียบเทียบผลการตรวจวัดปริมาณจุลินทรีย์แอโรบิก (Pseudomonas aeruginosa)
จากน้ำสระว่ายน้ำ บริเวณสวนต้น ระหว่างเดือนกรกฎาคม - ธันวาคม พ.ศ.2568



บริเวณน้ำทิ้งก่อนการบำบัด



บริเวณน้ำทิ้งหลังการบำบัด



บริเวณน้ำสระว่ายน้ำ ส่วนลึก



บริเวณน้ำสระว่ายน้ำ ส่วนตื้น

รูปที่ 3-1 จุดตรวจวัดคุณภาพน้ำของโครงการ Bangkok feliz Krungthon 5 (Bangkok feliz sathorn-taksin)

ระหว่างเดือนกรกฎาคม - ธันวาคม พ.ศ.2568